

Rapporto Autovalutazione

Periodo di Riferimento - 2016/17

RAV Scuola - VAPM01000E

LICEO STATALE "A. MANZONI" - VARESE

1 Contesto e risorse

1.1 Popolazione scolastica

1.1.a Status socio economico e culturale delle famiglie degli studenti

1.1.a.1 Livello mediano dell'indice ESCS

1.1.a.1 Livello mediano dell'indice ESCS - Anno Scolastico 2015-2016	
Istituto/Indirizzo/Classe	Background familiare mediano
Liceo VAPM01000E	Medio - Basso
2 AL	Basso
2 AM	Basso
2 AS	Medio - Basso
2 BL	Medio - Basso
2 BS	Medio Alto
2 CL	Medio - Basso
2 CS	Basso
2 DL	Medio - Basso
2 ES	Medio Alto

1.1.b Composizione della popolazione studentesca

1.1.b.1 Quota di studenti con famiglie svantaggiate

1.1.b.1 Quota di studenti con famiglie svantaggiate Anno scolastico 2015-2016				
II Classe - Secondaria II Grado				
Istituto/Indirizzo	Studenti svantaggiati (%)	LOMBARDIA (%)	Nord ovest (%)	ITALIA (%)
VAPM01000E	0.5	0.3		0.6

1.1.c Studenti in ingresso nel II ciclo per esiti nel ciclo precedente

1.1.c.1 Distribuzione degli alunni iscritti al 1° anno per voto esame licenza media

1.1.c.1 Distribuzione degli alunni iscritti al 1° anno per voto esame licenza media Anno scolastico 2016/17							
		6 (%)	7 (%)	8 (%)	9 (%)	10 (%)	10 e Lode (%)
VAPM01000E	liceo linguistico	6,9	23,8	39,6	20,8	5,0	4,0
- Benchmark*							
VARESE		5,7	20,0	32,0	30,9	9,4	2,1
LOMBARDIA		4,8	18,5	32,7	32,3	9,0	2,7
ITALIA		6,1	20,4	31,9	29,1	9,0	3,5

1.1.c.1 Distribuzione degli alunni iscritti al 1° anno per voto esame licenza media Anno scolastico 2016/17							
		6 (%)	7 (%)	8 (%)	9 (%)	10 (%)	10 e Lode (%)
VAPM01000E	liceo musicale e coreutico	8,7	26,1	30,4	30,4	0,0	4,3
- Benchmark*							
VARESE		11,1	36,5	27,0	19,0	4,8	1,6
LOMBARDIA		10,4	28,9	35,2	18,8	3,9	2,9
ITALIA		17,1	32,8	28,6	16,0	4,0	1,5

1.1.c.1 Distribuzione degli alunni iscritti al 1° anno per voto esame licenza media Anno scolastico 2016/17							
		6 (%)	7 (%)	8 (%)	9 (%)	10 (%)	10 e Lode (%)
VAPM01000E	liceo scienze umane	11,5	37,5	38,5	12,5	0,0	0,0
- Benchmark*							
VARESE		10,9	31,9	36,8	17,5	2,2	0,7
LOMBARDIA		11,2	32,9	34,0	17,5	3,6	0,9
ITALIA		15,4	35,0	31,1	15,0	2,7	0,8

Sezione di valutazione

Domande Guida
Qual e' il contesto socio-economico di provenienza degli studenti?
Qual è l'incidenza degli studenti provenienti da famiglie svantaggiate?
Quali caratteristiche presenta la popolazione studentesca (situazioni di disabilità, disturbi evolutivi, ecc.)?
Ci sono studenti con cittadinanza non italiana?
Ci sono gruppi di studenti che presentano caratteristiche particolari dal punto di vista della provenienza socio economica e culturale (es. studenti nomadi, studenti provenienti da zone particolarmente svantaggiate, ecc.)?
Il rapporto studenti - insegnante è adeguato per supportare la popolazione studentesca frequentante la scuola? Tale rapporto e' in linea con il riferimento regionale?

Opportunità (Digitare al max 1500 caratteri)	Vincoli (Digitare al max 1500 caratteri)
Status socio economico medio basso	Incidenza di alunni provenienti da aree svantaggiate in linea con l'Italia, leggermente maggiore rispetto alla Lombardia Bassa incidenza di alunni in situazione di disagio linguistico Bassa incidenza di alunni con cittadinanza non italiana

1.2 Territorio e capitale sociale

Sezione di valutazione

Domande Guida
Per quali peculiarità si caratterizza il territorio in cui è collocata la scuola?
Qual è il contributo degli Enti Locali per l'istruzione e per le scuole del territorio?
Quali risorse e competenze presenti nel territorio rappresentano un'opportunità per l'istituzione scolastica?

Opportunità (Digitare al max 1500 caratteri)	Vincoli (Digitare al max 1500 caratteri)
Nel territorio sono presenti Strutture ed Enti disponibili a collaborare con l'Istituto . Buoni rapporti con gli Enti locali; scarsità di risorse Collaborazione con le Università del territorio e i Conservatori	Scarsa disponibilità dei gestori del trasporto pubblico extra urbano che limitano le attività pomeridiane dell'Istituto. Difficoltà nel reperire spazi esterni adeguati per le attività musicali e sportive.

1.3 Risorse economiche e materiali

1.3.b Edilizia e rispetto delle norme sulla sicurezza

1.3.b.1 Certificazioni

Istituto: VAPM01000E - Certificazioni				
opzione	Situazione della scuola: VAPM01000E	Riferimento Provinciale %	Riferimento Regionale %	Riferimento Nazionale %
Percentuale di edifici con certificato di agibilita'	100	43,33	54,61	44,1
Percentuale di edifici con certificato di prevenzione incendi	100	27,16	41,89	38,18

Sezione di valutazione

Domande Guida
Quali sono le risorse economiche disponibili? Quali fonti di finanziamento riceve la scuola oltre a quelle statali? La scuola ricerca fonti di finanziamento aggiuntive?
Quali sono le caratteristiche delle strutture della scuola (es. struttura e sicurezza degli edifici, raggiungibilita' delle sedi, ecc.)?
Quali sono le caratteristiche degli spazi e delle dotazioni presenti (es. laboratori, biblioteca, palestre, LIM, pc, connessione a internet, ecc.)?

Opportunità (Digitare al max 1500 caratteri)	Vincoli (Digitare al max 1500 caratteri)
Facile raggiungibilità con mezzi di trasporto pubblici Strutture a norma come da certificazione dell'Ente Provincia Fondi privati (ad es. erogazioni volontarie dei genitori degli alunni) 60% delle aule attrezzate con Lim Copertura wifi	Palestre esterne Insufficienza di fondi statali per l'attivazione delle attività relative all'ampliamento dell'offerta formativa

1.4 Risorse professionali

1.4.a Caratteristiche degli insegnanti

1.4.a.1 Tipologia di contratto degli insegnanti

Istituto:VAPM01000E - Tipologia di contratto degli insegnanti Anno scolastico 2016-2017					
	Insegnanti a tempo indeterminato		Insegnanti a tempo determinato		TOTALE
	N°	%	N°	%	
VAPM01000E	91	89,2	11	10,8	100,0
- Benchmark*					
VARESE	7.873	81,2	1.827	18,8	100,0
LOMBARDIA	91.094	78,4	25.057	21,6	100,0
ITALIA	707.376	85,4	120.913	14,6	100,0

1.4.a.2 Insegnanti a tempo indeterminato per fasce di età'

Istituto:VAPM01000E - Insegnanti a tempo indeterminato per fasce di età Anno scolastico 2016-2017									
	<35		35-44		45-54		55+		Totale
	N°	%	N°	%	N°	%	N°	%	TOTALE
VAPM01000E	-	0,0	7	7,7	36	39,6	48	52,7	100,0
- Benchmark*									
VARESE	243	2,8	1.929	22,3	3.100	35,8	3.389	39,1	100,0
LOMBARDIA	3.489	3,5	23.118	23,3	35.689	35,9	36.998	37,3	100,0
ITALIA	18.376	2,5	150.080	20,6	268.550	36,9	290.603	39,9	100,0

1.4.a.4 Insegnanti a tempo indeterminato per anni di servizio nella scuola (stabilita')

Istituto: VAPM01000E - Fasce Anni di Servizio degli insegnanti Anno scolastico 2015-2016								
	Corrente Anno		Da 2 a 5 anni		Da 6 a 10 anni		Oltre 10 anni	
	N°	%	N°	%	N°	%	N°	%
VAPM01000E	13	14,6	14	15,7	10	11,2	52	58,4
- Benchmark*								
VARESE	1.642	20,5	1.685	21,1	1.527	19,1	3.142	39,3
LOMBARDIA	19.945	21,7	20.935	22,8	16.948	18,4	34.159	37,1
ITALIA	142.749	22,4	160.477	25,2	118.878	18,7	215.112	33,8

1.4.b Caratteristiche del Dirigente scolastico

1.4.b.1 Tipo di incarico del Dirigente scolastico

Tipo incarico del Dirigente scolastico - Anno Scolastico 2016-2017										
	Incarico effettivo		Incarico nominale		Incarico di reggenza		Incarico di presidenza		Nessun incarico di dirigenza attivo al 26/03/2015	
ISTITUTO	X									
- Benchmark*										
	N°	%	N°	%	N°	%	N°	%	N°	%
VARESE	94	89,5	-	0,0	11	10,5	-	0,0	-	0,0
LOMBARDIA	972	82,6	13	1,1	157	13,4	6	0,5	-	0,0
ITALIA	6.965	81,1	166	1,9	1.429	16,6	32	0,4	-	0,0

1.4.b.2 Anni di esperienza come Dirigente scolastico

Anni di esperienza come Dirigente scolastico				
		Riferimento Provinciale %	Riferimento Regionale %	Riferimento Nazionale %
Validi	Fino a 1 anno	0	0,3	0,9
	Da 2 a 3 anni	46,9	48	13
	Da 4 a 5 anni	0	0,9	18,2
	Più di 5 anni	53,1	50,9	67,9
Situazione della scuola: VAPM01000E	Piu' di 5 anni			

1.4.b.3 Anni di servizio nella scuola

Anni di servizio nella scuola				
		Riferimento Provinciale %	Riferimento Regionale %	Riferimento Nazionale %
Validi	Fino a 1 anno	0	12,3	15,9
	Da 2 a 3 anni	46,9	52,3	33,1
	Da 4 a 5 anni	18,8	12,6	22,4
	Più di 5 anni	34,4	22,8	28,6
Situazione della scuola: VAPM01000E		Piu' di 5 anni		

Sezione di valutazione

Domande Guida	
Quali le caratteristiche socio anagrafiche del personale (es. eta', tipo di contratto, anni di servizio e stabilita' nella scuola)?	
Quali le competenze professionali e i titoli posseduti dai docenti (es. certificazioni linguistiche, informatiche, ecc.)?	
Opportunità (Digitare al max 1500 caratteri)	Vincoli (Digitare al max 1500 caratteri)
Stabilità personale docente a tempo indeterminato	Età anagrafica del personale a tempo indeterminato

2 Esiti

2.1 Risultati scolastici

2.1.a Esiti degli scrutini

2.1.a.1 Studenti ammessi alla classe successiva

2.1.a.1 Studenti ammessi alla classe successiva - Secondaria di II Grado								
	Anno scolastico 2014/15				Anno scolastico 2015/16			
	% classe 1	% classe 2	% classe 3	% classe 4	% classe 1	% classe 2	% classe 3	% classe 4
Liceo Linguistico: VAPM01000E	88,2	90,6	83,8	89,9	66,4	69,2	68,0	69,8
- Benchmark*								
VARESE	85,1	91,1	92,9	96,2	80,6	85,5	88,9	89,6
LOMBARDIA	85,5	89,9	89,2	91,5	85,2	90,8	90,9	93,1
Italia	86,0	90,1	89,8	92,2	86,3	90,3	90,4	92,7

2.1.a.1 Studenti ammessi alla classe successiva - Secondaria di II Grado								
	Anno scolastico 2014/15				Anno scolastico 2015/16			
	% classe 1	% classe 2	% classe 3	% classe 4	% classe 1	% classe 2	% classe 3	% classe 4
Liceo Musicale e Coreutico: VAPM01000E	81,8	86,7	81,8	100,0	61,5	52,4	58,1	83,3
- Benchmark*								
VARESE	92,5	91,9	90,0	100,0	83,1	79,4	75,0	88,9
LOMBARDIA	79,8	80,3	72,9	73,2	86,3	85,2	90,8	90,7
Italia	88,0	89,2	86,5	89,0	85,1	86,9	88,9	86,5

2.1.a.1 Studenti ammessi alla classe successiva - Secondaria di II Grado								
	Anno scolastico 2014/15				Anno scolastico 2015/16			
	% classe 1	% classe 2	% classe 3	% classe 4	% classe 1	% classe 2	% classe 3	% classe 4
Liceo Scienze Umane: VAPM01000E	72,6	93,4	93,1	95,5	50,5	70,5	58,4	80,5
- Benchmark*								
VARESE	82,9	90,7	91,1	95,3	79,4	88,7	85,5	91,5
LOMBARDIA	82,9	88,9	87,6	92,3	82,9	88,8	89,2	92,2
Italia	83,7	88,8	88,3	91,7	82,9	88,3	88,4	91,4

2.1.a.2 Studenti sospesi in giudizio per debiti formativi (scuola secondaria di II grado)

2.1.a.2 Studenti sospesi - Secondaria di II Grado								
	Anno scolastico 2014/15				Anno scolastico 2015/16			
	% classe 1	% classe 2	% classe 3	% classe 4	% classe 1	% classe 2	% classe 3	% classe 4
Liceo Linguistico: VAPM01000E	29,4	25,5	29,1	26,1	22,1	26,1	23,8	26,6
- Benchmark*								
VARESE	23,3	23,5	23,8	17,5	21,4	23,1	20,0	19,8
LOMBARDIA	22,6	23,3	21,2	16,8	21,3	20,3	19,9	16,9
Italia	21,8	21,1	19,0	15,4	19,8	19,0	17,5	14,0

2.1.a.2 Studenti sospesi - Secondaria di II Grado								
	Anno scolastico 2014/15				Anno scolastico 2015/16			
	% classe 1	% classe 2	% classe 3	% classe 4	% classe 1	% classe 2	% classe 3	% classe 4
Liceo Musicale e Coreutico: VAPM01000E	40,9	33,3	31,8	37,5	15,4	42,9	32,3	16,7
- Benchmark*								
VARESE	25,4	35,1	32,5	18,2	12,7	16,2	34,7	27,8
LOMBARDIA	24,4	25,4	24,4	17,3	26,0	27,9	24,1	25,0
Italia	23,2	25,5	25,5	20,5	23,6	23,9	21,7	18,3

2.1.a.2 Studenti sospesi - Secondaria di II Grado								
	Anno scolastico 2014/15				Anno scolastico 2015/16			
	% classe 1	% classe 2	% classe 3	% classe 4	% classe 1	% classe 2	% classe 3	% classe 4
Liceo Scienze Umane: VAPM01000E	37,7	32,8	31,0	23,9	34,6	25,0	37,0	17,0
- Benchmark*								
VARESE	26,3	28,9	26,4	22,7	31,5	26,5	26,7	13,7
LOMBARDIA	26,6	28,2	25,0	20,5	27,2	25,7	24,8	18,9
Italia	25,6	25,7	22,8	18,5	23,5	23,0	21,0	16,6

2.1.a.3 Studenti diplomati per votazione conseguita all'esame di stato

2.1.a.3 Studenti diplomati per votazione conseguita all'esame												
	Anno scolastico 2014/15						Anno scolastico 2015/16					
	60 (%)	61-70 (%)	71-80 (%)	81-90 (%)	91-100 (%)	100 e Lode (%)	60 (%)	61-70 (%)	71-80 (%)	81-90 (%)	91-100 (%)	100 e Lode (%)
liceo linguistico: VAPM01000 E	3,2	28,4	28,4	23,2	16,8	0,0	16,5	26,0	34,6	16,5	6,3	0,0
- Benchmark*												
VARESE	7,5	26,4	30,5	22,3	13,1	0,2	8,9	23,5	32,8	21,3	12,8	0,7
LOMBARDI A	4,7	23,9	32,7	24,1	14,1	0,5	5,4	24,0	32,8	22,9	14,4	0,4
ITALIA	5,0	22,0	29,4	23,7	18,7	1,2	5,0	21,9	29,9	23,6	18,4	1,3

2.1.a.3 Studenti diplomati per votazione conseguita all'esame												
	Anno scolastico 2014/15						Anno scolastico 2015/16					
	60 (%)	61-70 (%)	71-80 (%)	81-90 (%)	91-100 (%)	100 e Lode (%)	60 (%)	61-70 (%)	71-80 (%)	81-90 (%)	91-100 (%)	100 e Lode (%)
liceo scienze umane: VAPM01000 E	5,8	44,7	25,2	12,6	11,7	0,0	1,1	25,5	40,4	22,3	10,6	0,0
- Benchmark*												
VARESE	6,1	33,6	30,9	18,3	11,1	0,0	2,3	26,1	37,0	21,2	13,4	0,0
LOMBARDI A	7,5	31,1	32,5	18,8	9,9	0,2	4,2	26,5	34,4	22,3	12,4	0,2
ITALIA	7,0	27,4	31,2	20,6	13,4	0,4	5,4	25,6	30,9	21,5	15,7	0,9

2.1.a.3 Studenti diplomati per votazione conseguita all'esame di stato												
	Anno scolastico 2014/15						Anno scolastico 2015/16					
	60 (%)	61-70 (%)	71-80 (%)	81-90 (%)	91-100 (%)	100 e Lode (%)	60 (%)	61-70 (%)	71-80 (%)	81-90 (%)	91-100 (%)	100 e Lode (%)
liceo musicale e coreutico: VAPM01000 E	n/d	n/d	n/d	n/d	n/d	n/d	3,0	18,2	39,4	27,3	12,1	0,0
- Benchmark*												
VARESE	n/d	n/d	n/d	n/d	n/d	n/d	3,0	18,2	39,4	27,3	12,1	0,0
LOMBARDI A	n/d	n/d	n/d	n/d	n/d	n/d	4,4	21,7	35,4	24,8	11,9	1,8
ITALIA	n/d	n/d	n/d	n/d	n/d	n/d	4,8	23,5	30,6	22,6	17,7	0,8

2.1.a.3 Studenti diplomati per votazione conseguita all'esame di stato												
	Anno scolastico 2014/15						Anno scolastico 2015/16					
	60 (%)	61-70 (%)	71-80 (%)	81-90 (%)	91-100 (%)	100 e Lode (%)	60 (%)	61-70 (%)	71-80 (%)	81-90 (%)	91-100 (%)	100 e Lode (%)
liceo scienze umane - opzione economico sociale: VAPM01000 E	n/d	n/d	n/d	n/d	n/d	n/d	8,7	41,3	32,6	10,9	6,5	0,0
- Benchmark*												
VARESE	n/d	n/d	n/d	n/d	n/d	n/d	9,2	33,6	32,8	15,5	8,8	0,0
LOMBARDI A	n/d	n/d	n/d	n/d	n/d	n/d	9,4	33,0	30,0	17,0	10,4	0,2
ITALIA	n/d	n/d	n/d	n/d	n/d	n/d	8,5	29,6	30,8	18,6	12,1	0,4

2.1.b Trasferimenti e abbandoni

2.1.b.1 Studenti che hanno abbandonato gli studi in corso d'anno

2.1.b.1 Studenti che hanno abbandonato gli studi in corso d'anno Anno scolastico 2015/16 - Secondaria di II Grado					
	% classe 1	% classe 2	% classe 3	% classe 4	% classe 5
Liceo Linguistico: VAPM01000E	0,0	0,0	0,0	0,0	0,0
- Benchmark*					
VARESE	0,0	0,0	0,0	0,2	0,0
LOMBARDIA	0,1	0,1	0,2	0,2	0,1
Italia	0,1	0,1	0,1	0,2	0,1

2.1.b.1 Studenti che hanno abbandonato gli studi in corso d'anno Anno scolastico 2015/16 - Secondaria di II Grado					
	% classe 1	% classe 2	% classe 3	% classe 4	% classe 5
Liceo Musicale e Coreutico: VAPM01000E	0,0	0,0	0,0	0,0	0,0
- Benchmark*					
VARESE	0,0	0,0	0,0	0,0	0,0
LOMBARDIA	0,0	0,0	0,0	0,0	0,0
Italia	0,1	0,1	0,2	0,1	0,0

2.1.b.1 Studenti che hanno abbandonato gli studi in corso d'anno Anno scolastico 2015/16 - Secondaria di II Grado					
	% classe 1	% classe 2	% classe 3	% classe 4	% classe 5
Liceo Scienze Umane: VAPM01000E	0,0	0,0	0,8	0,7	0,0
- Benchmark*					
VARESE	0,1	0,0	0,2	0,2	0,2
LOMBARDIA	0,1	0,1	0,2	0,3	0,1
Italia	0,2	0,2	0,3	0,3	0,2

2.1.b.2 Studenti trasferiti - in entrata - in corso d'anno

2.1.b.2 Studenti trasferiti - in entrata - in corso d'anno Anno scolastico 2015/16 - Secondaria di II Grado					
	% classe 1	% classe 2	% classe 3	% classe 4	% classe 5
Liceo Linguistico: VAPM01000E	0,0	1,8	0,9	0,0	0,0
- Benchmark*					
VARESE	2,8	1,3	3,0	0,8	0,3
LOMBARDIA	2,0	1,1	0,9	0,6	0,3
Italia	3,8	1,6	1,1	0,6	0,5

2.1.b.2 Studenti trasferiti - in entrata - in corso d'anno Anno scolastico 2015/16 - Secondaria di II Grado					
	% classe 1	% classe 2	% classe 3	% classe 4	% classe 5
Liceo Musicale e Coreutico: VAPM01000E	0,0	0,0	0,0	0,0	0,0
- Benchmark*					
VARESE	0,0	0,0	0,0	0,0	0,0
LOMBARDIA	0,5	0,4	0,2	0,0	0,1
Italia	1,8	0,9	0,6	0,1	0,1

2.1.b.2 Studenti trasferiti - in entrata - in corso d'anno Anno scolastico 2015/16 - Secondaria di II Grado					
	% classe 1	% classe 2	% classe 3	% classe 4	% classe 5
Liceo Scienze Umane: VAPM01000E	0,9	0,9	0,0	0,0	0,0
- Benchmark*					
VARESE	4,9	1,9	1,4	0,0	0,0
LOMBARDIA	5,0	2,1	1,5	0,8	0,3
Italia	6,5	3,1	2,1	0,9	0,5

2.1.b.3 Studenti trasferiti - in uscita - in corso d'anno

2.1.b.3 Studenti trasferiti - in uscita - in corso d'anno Anno scolastico 2015/16 - Secondaria di II Grado					
	% classe 1	% classe 2	% classe 3	% classe 4	% classe 5
Liceo Linguistico: VAPM01000E	2,6	6,1	2,8	1,8	1,8
- Benchmark*					
VARESE	1,5	2,1	1,6	1,2	0,4
LOMBARDIA	2,4	1,6	1,3	0,8	0,5
Italia	3,6	2,2	1,8	0,9	0,5

2.1.b.3 Studenti trasferiti - in uscita - in corso d'anno Anno scolastico 2015/16 - Secondaria di II Grado					
	% classe 1	% classe 2	% classe 3	% classe 4	% classe 5
Liceo Musicale e Coreutico: VAPM01000E	0,0	0,0	0,0	0,0	0,0
- Benchmark*					
VARESE	2,7	1,4	0,0	0,0	0,0
LOMBARDIA	1,1	1,3	0,0	0,0	0,4
Italia	3,9	1,8	1,2	0,3	0,2


2.1.b.3 Studenti trasferiti - in uscita - in corso d'anno Anno scolastico 2015/16 - Secondaria di II Grado					
	% classe 1	% classe 2	% classe 3	% classe 4	% classe 5
Liceo Scienze Umane: VAPM01000E	10,8	2,2	3,8	2,2	1,3
- Benchmark*					
VARESE	2,8	1,7	1,8	0,5	0,5
LOMBARDIA	2,6	1,9	1,5	0,6	0,4
Italia	4,6	2,3	1,7	0,8	0,4

Sezione di valutazione

Domande Guida
Quanti studenti sono ammessi alle classi successive? Ci sono concentrazioni di non ammessi in alcuni anni di corso e/o indirizzi di studio (per le scuole del II ciclo)?
Per le scuole del II ciclo - Quanti sono gli studenti sospesi in giudizio? I debiti formativi si concentrano in determinate discipline, anni di corso, indirizzi e/o sezioni?
Quali considerazioni si possono fare analizzando la distribuzione degli studenti per fascia di voto conseguito all'Esame di Stato (es. una parte consistente si colloca nelle fasce più basse, ci sono distribuzioni anomale per alcune fasce, cosa emerge dal confronto con il dato medio nazionale)?
Quanti e quali studenti abbandonano la scuola e perché?

Punti di Forza (Digitare al max 1500 caratteri)	Punti di Debolezza (Digitare al max 1500 caratteri)
<p>Gli studenti non ammessi alla classe successiva sono in linea con la media nazionale.</p> <p>I criteri di valutazione adottati sono adeguati a garantire il successo formativo in quanto sono resi omogenei dall'utilizzo di griglie condivise nei dipartimenti.</p> <p>Le votazioni conseguite all'Esame di Stato, per il liceo delle scienze umane, sono in linea con la media nazionale, non sono confrontabili nel liceo linguistico a causa della presenza di un terzo di candidati privatisti.</p> <p>Bassissimo numero di abbandoni</p> <p>Alto numero di trasferimenti in uscita in prima nel liceo delle scienze umane</p>	<p>Gli alunni con giudizio sospeso si concentrano nelle classi prima e terza dei licei scienze umane e musicale, risultano uniformi i sospesi nel liceo linguistico.</p> <p>Le materie in cui si concentrano i debiti formativi sono matematica e lingue straniere.</p> <p>Le votazioni conseguite all'Esame di Stato rilevano una minore percentuale di risultati eccellenti rispetto alla media nazionale, pur in linea con quella provinciale.</p> <p>Al liceo delle scienze umane si evidenzia un allargamento della fascia 71-80 a discapito delle fasce alte.</p> <p>Alto il numero di riorientamenti in classe prima in particolare per scienze umane</p>

Rubrica di Valutazione

Critero di qualità: Gli studenti della scuola portano avanti regolarmente il loro percorso di studi, lo concludono e conseguono risultati soddisfacenti agli esami finali.	Situazione della scuola	
C'è una percentuale superiore ai riferimenti nazionali di studenti trasferiti in uscita, ci sono concentrazioni superiori ai riferimenti nazionali di studenti non ammessi all'anno successivo e/o di abbandoni nella maggior parte degli anni di corso, sedi indirizzi di scuola. Nel II ciclo la quota di studenti con debiti scolastici è superiore ai riferimenti nazionali per la maggior parte degli indirizzi di studio. La quota di studenti collocata nella fascia di voto più bassa all'Esame di Stato (6 nel I ciclo; 60 nel II ciclo) è decisamente superiore ai riferimenti nazionali.		1 - Molto critica
		2 -
Gli studenti non ammessi all'anno successivo e/o gli abbandoni in generale sono in linea con i riferimenti nazionali, anche se in alcuni anni di corso, sezioni, plessi o indirizzi di scuola sono superiori. Nella secondaria di II grado la quota di studenti sospesi in giudizio per debiti scolastici è pari ai riferimenti nazionali e superiore ai riferimenti per alcuni indirizzi di studio. La distribuzione dei voti all'Esame di Stato evidenzia una concentrazione lievemente superiore ai riferimenti nazionali di studenti collocati nelle fasce di punteggio più basse (6-7 nel I ciclo; 60-70 nel II ciclo). La quota di studenti collocata nelle fasce di voto medio-basse all'Esame di Stato (6-7 nel I ciclo; 60-70 nel II ciclo) è superiore ai riferimenti nazionali.		3 - Con qualche criticità
		4 -
La quota di studenti ammessa all'anno successivo è in linea con i riferimenti nazionali. Gli abbandoni e i trasferimenti in uscita sono inferiori ai riferimenti nazionali. Nella secondaria di II grado la quota di studenti sospesi in giudizio per debiti scolastici è pari o inferiore ai riferimenti nazionali. La quota di studenti collocata nelle fasce di punteggio medio alte all'Esame di Stato (8-10 e lode nel I ciclo; 81-100 e lode nel II ciclo) è superiore o pari ai riferimenti nazionali.		5 - Positiva
		6 -
La quota di studenti ammessa all'anno successivo è superiore ai riferimenti nazionali. Non si registrano abbandoni e i trasferimenti in uscita sono inferiori ai riferimenti nazionali. Nella secondaria di II grado la quota di studenti sospesi in giudizio per debiti scolastici è decisamente inferiore ai riferimenti nazionali. La quota di studenti collocata nelle fasce di punteggio più alte (9-10 e lode nel I ciclo; 91-100 e lode nel II ciclo) all'Esame di Stato è superiore ai riferimenti nazionali.		7 - Eccellente

Motivazione del giudizio assegnato

La scuola, globalmente, non perde studenti nel passaggio da un anno all'altro e accoglie studenti provenienti da altre scuole. La distribuzione degli studenti per fasce di voto evidenzia una situazione di equilibrio confrontabile con la media nazionale. I criteri di valutazione adottati dalla scuola sono adeguati a garantire il successo formativo degli studenti. È da porre maggiore attenzione alla valorizzazione delle eccellenze.

2.2 Risultati nelle prove standardizzate nazionali

2.2.a Risultati degli studenti nelle prove di italiano e matematica

2.2.a.1234 Punteggio in italiano e matematica

*Differenze nel punteggio rispetto a scuole con contesto socio-economico e culturale simile (ESCS)

Istituto: VAPM01000E - Risultati degli studenti nelle prove di italiano e matematica - Anno Scolastico 2015/16										
Istituto/Plesso/In dirizzo/Classe	Punteggio medio	Prova di Italiano				Prova di Matematica				
		Lombardia	Nord ovest	ITALIA	Punt. ESCS (*)	Punteggio medio	Lombardia	Nord ovest	ITALIA	Punt. ESCS (*)
		71,0	70,1	65,3			56,1	55,6	48,3	
Liceo	69,2	↓	↔	↑	7,9	45,2	↓	↓	↓	2,3
VAPM01000E - 2 AL	71,9	↔	↑	↑	10,9	45,8	↓	↓	↓	0,6
VAPM01000E - 2 AM	66,9	↓	↓	↑	7,4	44,1	↓	↓	↓	-1,4
VAPM01000E - 2 AS	67,2	↓	↓	↑	4,9	49,1	↓	↓	↔	3,3
VAPM01000E - 2 BL	74,3	↑	↑	↑	10,8	54,6	↔	↔	↑	8,9
VAPM01000E - 2 BS	66,1	↓	↓	↔	-2,0	42,2	↓	↓	↓	-3,2
VAPM01000E - 2 CL	69,2	↓	↔	↑	5,0	44,0	↓	↓	↓	-1,4
VAPM01000E - 2 CS	67,4	↓	↓	↑	10,2	49,0	↓	↓	↔	3,4
VAPM01000E - 2 DL	72,2	↔	↑	↑	7,0	36,7	↓	↓	↓	-9,1
VAPM01000E - 2 ES	65,0	↓	↓	↔	-2,3	39,1	↓	↓	↓	-6,4

2.2.b Variabilita' dei risultati nelle prove di italiano e matematica

2.2.b.1 Alunni collocati nei diversi livelli in italiano e in matematica


2.2.b.1 Alunni collocati nei diversi livelli in italiano e in matematica - Anno Scolastico 2015/16										
Classe/Istituto/Raggruppamento geografico	Italiano					Matematica				
	Numero studenti Livello 1	Numero studenti Livello 2	Numero studenti Livello 3	Numero studenti Livello 4	Numero studenti Livello 5	Numero studenti Livello 1	Numero studenti Livello 2	Numero studenti Livello 3	Numero studenti Livello 4	Numero studenti Livello 5
VAPM01000E - 2 AL	1	2	11	8	5	7	8	5	3	4
VAPM01000E - 2 AM	3	4	2	5	3	8	2	2	2	4
VAPM01000E - 2 AS	2	4	9	5	2	5	2	4	4	7
VAPM01000E - 2 BL	1	1	5	11	5	3	3	3	8	6
VAPM01000E - 2 BS	2	3	7	4	2	5	7	2	3	1
VAPM01000E - 2 CL	2	1	6	6	2	5	5	4	1	2
VAPM01000E - 2 CS	0	10	0	6	4	7	2	2	3	6
VAPM01000E - 2 DL	1	3	5	7	5	11	5	2	2	1
VAPM01000E - 2 ES	3	5	5	2	4	7	6	4	2	0
	% studenti Livello 1	% studenti Livello 2	% studenti Livello 3	% studenti Livello 4	% studenti Livello 5	% studenti Livello 1	% studenti Livello 2	% studenti Livello 3	% studenti Livello 4	% studenti Livello 5
VAPM01000E	8,2	17,9	27,2	29,4	17,4	31,4	21,6	15,1	15,1	16,8
Lombardia	4,4	18,4	26,4	26,9	23,9	20,1	13,9	12,4	11,9	41,7
Nord ovest	5,8	19,3	26,4	26,8	21,7	22,3	13,6	11,2	11,4	41,5
Italia	13,3	22,6	27,2	21,2	15,6	35,7	13,3	9,4	9,9	31,7

Sezione di valutazione

Domande Guida
Quali risultati raggiunge la scuola nelle prove standardizzate nazionali di italiano e matematica?
Quali sono le differenze rispetto a scuole con contesto socio economico e culturale simile?
Come si distribuiscono gli studenti nei diversi livelli in italiano e matematica? Qual e' la concentrazione di studenti nel livello 1?
La scuola riesce ad assicurare una variabilita' contenuta tra le varie classi?
Qual e' l'effetto attribuibile alla scuola sui risultati degli apprendimenti? Nel caso in cui l'effetto scuola sia inferiore a quello medio regionale, quali potrebbero essere le motivazioni? L'effetto scuola e' simile per l'italiano e la matematica?

Punti di Forza (Digitare al max 1500 caratteri)	Punti di Debolezza (Digitare al max 1500 caratteri)
I risultati delle prove standardizzate di italiano risultano in linea con la media nazionale. I risultati conseguiti sono mediamente omogenei fra le classi.	I risultati delle prove standardizzate di matematica, risultano più basse rispetto alla Lombardia e al Nord Ovest e l'Italia e rilevano una certa disparità tra i risultati. I risultati conseguiti sia per italiano che per matematica sono disomogenei fra le classi.

Rubrica di Valutazione	
Critero di qualità: Gli studenti della scuola raggiungono livelli di apprendimento soddisfacenti in italiano e matematica in relazione ai livelli di partenza e alle caratteristiche del contesto.	Situazione della scuola
Il punteggio degli studenti della scuola nelle prove INVALSI di italiano e matematica e' inferiore rispetto alle scuole con background socio-economico e culturale simile. La variabilita' tra le classi in italiano e matematica e' superiore a quella media. La quota di studenti collocata nel livello 1 in italiano e in matematica e' in generale superiore a quella media regionale. L'effetto attribuibile alla scuola sugli apprendimenti e' inferiore all'effetto medio regionale, inoltre i punteggi medi di scuola sono inferiori a quelli medi regionali.	1 - Molto critica
	2 -

<p>Il punteggio di italiano e matematica della scuola alle prove INVALSI e' in linea con quello di scuole con background socio-economico e culturale simile. La variabilita' tra classi in italiano e in matematica e' pari a quella media o poco superiore, ci sono casi di singole classi in italiano e matematica che si discostano in negativo dalla media della scuola. La quota di studenti collocata nel livello 1 in italiano e in matematica e' in linea con la media regionale, anche se ci sono alcuni anni di corso o indirizzi di studi in cui tale quota e' superiore alla media. L'effetto attribuibile alla scuola sugli apprendimenti e' pari o leggermente superiore all'effetto medio regionale, anche se i punteggi medi di scuola sono inferiori a quelli medi regionali, oppure i punteggi medi sono pari a quelli medi regionali, anche se l'effetto scuola e' inferiore all'effetto medio regionale.</p>		3 - Con qualche criticita'
		4 -
<p>Il punteggio di italiano e matematica della scuola alle prove INVALSI e' superiore a quello di scuole con background socio-economico e culturale simile. La variabilita' tra classi in italiano e matematica e' pari a quella media di poco inferiore, oppure alcune classi si discostano in positivo dalla media della scuola. La quota di studenti collocata nel livello 1 in italiano e in matematica è inferiore alla media regionale. L'effetto attribuibile alla scuola sugli apprendimenti e' pari all'effetto medio regionale e i punteggi medi di scuola sono superiori a quelli medi regionali, oppure l'effetto scuola e' superiore all'effetto medio regionale e i punteggi medi di scuola sono pari a quelli medi regionali.</p>		5 - Positiva
		6 -
<p>Il punteggio di italiano e matematica della scuola alle prove INVALSI e' superiore a quello di scuole con background socio-economico e culturale simile. La varianza tra classi in italiano e matematica e' inferiore a quella media. La quota di studenti collocata nei livelli 1 e 2 in italiano e in matematica e' inferiore alla media regionale. L'effetto attribuibile alla scuola sugli apprendimenti e' superiore all'effetto medio regionale e anche i punteggi medi di scuola sono superiori a quelli medi regionali.</p>		7 - Eccellente

Motivazione del giudizio assegnato

Il punteggio di italiano lievemente inferiore e a quello di scuole con background socio-economico e culturale simile, quello di matematica è inferiore. La varianza tra classi in italiano è in linea alla media nazionale, per matematica e' inferiore; i punteggi delle classi si discostano dalla media della scuola, in alcune classi si discostano in positivo.


2.3 Competenze chiave europee

Sezione di valutazione

Domande Guida
Quali sono le competenze chiave europee su cui la scuola lavora maggiormente?
In che modo la scuola valuta le competenze chiave (osservazione del comportamento, individuazione di indicatori, questionari, ecc.)? La scuola adotta criteri comuni per valutare l'acquisizione delle competenze chiave?
Gli studenti hanno sviluppato adeguate competenze sociali e civiche (rispetto di sé e degli altri, rispetto di regole condivise, ecc.)?
Gli studenti hanno acquisito competenze digitali adeguate (capacità di valutare le informazioni disponibili in rete, capacità di gestire i propri profili on line, capacità di comunicare efficacemente con gli altri a distanza, ecc.)?
Gli studenti hanno acquisito buone strategie per imparare ad apprendere (capacità di schematizzare e sintetizzare, ricerca autonoma di informazioni, ecc.)?
Gli studenti hanno acquisito abilità adeguate allo sviluppo dello spirito di iniziativa e imprenditorialità (progettazione, senso di responsabilità, collaborazione, ecc.)?
Se la scuola adotta forme di certificazione delle competenze o altri sistemi di valutazione, quali livelli di padronanza raggiungono gli studenti nelle competenze chiave a conclusione di determinati segmenti del loro percorso (V primaria, III secondaria di I grado, II secondaria di II grado)?

Punti di Forza (Digitare al max 1500 caratteri)	Punti di Debolezza (Digitare al max 1500 caratteri)
L'assegnazione del voto di condotta viene attribuito mediante l'utilizzo di una griglia condivisa da tutto l'Istituto che contiene anche indicatori relativi alle competenze di cittadinanza. La scuola attua progetti per la prevenzione del bullismo e cyberbullismo. Il livello di competenze chiave e di cittadinanza raggiunto dagli studenti è buono.	Maggiore uniformità nella applicazione della griglia

Rubrica di Valutazione	
Criterio di qualità: Gli studenti della scuola acquisiscono livelli soddisfacenti nelle competenze sociali e civiche, nell'imparare a imparare, nelle competenze digitali e nello spirito di iniziativa e imprenditorialità.	Situazione della scuola
La maggior parte degli studenti della scuola non raggiunge livelli sufficienti in relazione alle competenze chiave considerate (competenze sociali e civiche, imparare a imparare, competenze digitali, spirito di iniziativa e imprenditorialità).	1 - Molto critica
	2 -
La maggior parte degli studenti della scuola raggiunge livelli sufficienti in relazione ad almeno due competenze chiave tra quelle considerate (competenze sociali e civiche, imparare a imparare, competenze digitali, spirito di iniziativa e imprenditorialità).	3 - Con qualche criticità'
	4 -
La maggior parte degli studenti della scuola raggiunge livelli buoni in relazione ad almeno due competenze chiave tra quelle considerate (competenze sociali e civiche, imparare a imparare, competenze digitali, spirito di iniziativa e imprenditorialità).	5 - Positiva
	6 -
La maggior parte degli studenti della scuola raggiunge livelli ottimali in relazione ad almeno due competenze chiave tra quelle considerate (competenze sociali e civiche, imparare a imparare, competenze digitali, spirito di iniziativa e imprenditorialità).	7 - Eccellente

Motivazione del giudizio assegnato


Il livello delle competenze chiave e di cittadinanza raggiunto dagli studenti e' elevato; in tutte le classi le competenze sociali e civiche sono adeguatamente sviluppate (collaborazione tra pari, responsabilita' e rispetto delle regole). La maggior parte degli studenti raggiunge una adeguata autonomia nell'organizzazione dello studio e nell'autoregolazione dell'apprendimento e una parte di essi raggiunge livelli eccellenti. Non sono presenti concentrazioni anomale di comportamenti problematici in specifiche sezioni, plessi, indirizzi di scuola. La scuola adotta criteri comuni per la valutazione del comportamento e utilizza piu' strumenti per valutare il raggiungimento delle competenze chiave e di cittadinanza degli studenti.

2.4 Risultati a distanza

2.4.b Prosecuzione negli studi universitari

2.4.b.1 Studenti diplomati che si sono immatricolati all'Universita'

	Diplomati nell'a.s.2013-14 che si sono immatricolati nell'a.a. 2014-15	Diplomati nell'a.s.2014-15 che si sono immatricolati nell'a.a. 2015-16
	%	%
VAPM01000E	69,4	58,6
VARESE	40,2	42,4
LOMBARDIA	47,4	49,0
ITALIA	39,1	40,0

2.4.b.2 Distribuzione degli studenti immatricolati all'Università per area disciplinare

Distribuzione degli studenti immatricolati all'Università per area disciplinare - AGRARIA	
	Numero Medio Studenti
VAPM01000E	3,45
- Benchmark*	
VARESE	291,20
LOMBARDIA	4.167,12
ITALIA	34.646,97

Distribuzione degli studenti immatricolati all'Università per area disciplinare - ARCHITETTURA	
	Numero Medio Studenti
VAPM01000E	1,72
- Benchmark*	
VARESE	210,52
LOMBARDIA	3.068,86
ITALIA	22.422,86

Distribuzione degli studenti immatricolati all'Università per area disciplinare - CHIMICO-FARMACEUTICA	
	Numero Medio Studenti
VAPM01000E	3,45
- Benchmark*	
VARESE	316,54
LOMBARDIA	2.354,59
ITALIA	23.740,30

Distribuzione degli studenti immatricolati all'Università per area disciplinare - ECONOMICO-STATISTICA	
	Numero Medio Studenti
VAPM01000E	12,07
- Benchmark*	
VARESE	1.808,85
LOMBARDIA	14.377,73
ITALIA	100.767,59

Distribuzione degli studenti immatricolati all'Università per area disciplinare - GEO-BIOLOGICA	
	Numero Medio Studenti
VAPM01000E	8,62
- Benchmark*	
VARESE	576,60
LOMBARDIA	4.542,90
ITALIA	33.267,48

Distribuzione degli studenti immatricolati all'Università per area disciplinare - GIURIDICA	
	Numero Medio Studenti
VAPM01000E	7,76
- Benchmark*	
VARESE	541,54
LOMBARDIA	6.193,35
ITALIA	48.788,06

Distribuzione degli studenti immatricolati all'Università per area disciplinare - INGEGNERIA	
	Numero Medio Studenti
VAPM01000E	0,86
- Benchmark*	
VARESE	1.548,28
LOMBARDIA	12.905,71
ITALIA	86.849,85

Distribuzione degli studenti immatricolati all'Università per area disciplinare - INSEGNAMENTO	
	Numero Medio Studenti
VAPM01000E	8,62
- Benchmark*	
VARESE	399,78
LOMBARDIA	4.541,54
ITALIA	28.736,65

Distribuzione degli studenti immatricolati all'Università per area disciplinare - LETTERARIA	
	Numero Medio Studenti
VAPM01000E	6,03
- Benchmark*	
VARESE	558,96
LOMBARDIA	6.574,92
ITALIA	45.135,70

Distribuzione degli studenti immatricolati all'Università per area disciplinare - LINGUISTICA	
	Numero Medio Studenti
VAPM01000E	8,62
- Benchmark*	
VARESE	809,46
LOMBARDIA	7.419,79
ITALIA	47.238,61

Distribuzione degli studenti immatricolati all'Università per area disciplinare - MEDICA	
	Numero Medio Studenti
VAPM01000E	14,66
- Benchmark*	
VARESE	745,22
LOMBARDIA	5.121,66
ITALIA	32.355,00

Distribuzione degli studenti immatricolati all'Università per area disciplinare - POLITICO-SOCIALE	
	Numero Medio Studenti
VAPM01000E	19,83
- Benchmark*	
VARESE	1.430,13
LOMBARDIA	11.970,36
ITALIA	72.671,49

Distribuzione degli studenti immatricolati all'Università per area disciplinare - PSICOLOGICA	
	Numero Medio Studenti
VAPM01000E	3,45
- Benchmark*	
VARESE	253,52
LOMBARDIA	2.067,86
ITALIA	14.806,83

Distribuzione degli studenti immatricolati all'Università per area disciplinare - SCIENTIFICA	
	Numero Medio Studenti
VAPM01000E	0,86
- Benchmark*	
VARESE	695,41
LOMBARDIA	4.540,88
ITALIA	30.973,54

2.4.c Rendimento negli studi universitari

2.4.c.1 Crediti conseguiti dai diplomati nel I anno di Università'

2.4.c.1 Diplomati nell'a.s. 2012/2013 entrati nel sistema universitario nell'a.a. 2013/2014, per macro area e per classi di Credito Formativo Universitario acquisito nel Primo Anno - Valori percentuali												
Macro Area	Sanitaria			Scientifica			Sociale			Umanistica		
	più della metà dei CFU (%)	meno della metà dei CFU (%)	Nessun CFU (%)	più della metà dei CFU (%)	meno della metà dei CFU (%)	Nessun CFU (%)	più della metà dei CFU (%)	meno della metà dei CFU (%)	Nessun CFU (%)	più della metà dei CFU (%)	meno della metà dei CFU (%)	Nessun CFU (%)
VAPM01000 E	93,3	0,0	6,7	64,7	17,6	17,6	73,8	9,5	16,7	76,7	18,6	4,7
- Benchmark*												
VARESE	79,9	13,7	6,4	60,4	21,4	18,2	72,6	16,2	11,1	73,3	16,5	10,2
LOMBARDI A	75,3	16,1	8,7	58,9	23,6	17,5	70,1	17,9	12,0	70,2	16,6	13,2
Italia	73,2	20,3	6,5	52,3	29,5	18,2	62,2	22,9	14,9	67,9	18,7	13,4

2.4.c.2 Crediti conseguiti dai diplomati nel II anno di Università'

2.4.c.2 Diplomati nell'a.s. 2012/2013 entrati nel sistema universitario nell'a.a. 2013/2014, per macro area e per classi di Credito Formativo Universitario acquisito nel Secondo Anno - Valori percentuali												
Macro Area	Sanitaria			Scientifica			Sociale			Umanistica		
	più della metà dei CFU (%)	meno della metà dei CFU (%)	Nessun CFU (%)	più della metà dei CFU (%)	meno della metà dei CFU (%)	Nessun CFU (%)	più della metà dei CFU (%)	meno della metà dei CFU (%)	Nessun CFU (%)	più della metà dei CFU (%)	meno della metà dei CFU (%)	Nessun CFU (%)
VAPM01000 E	73,3	20,0	6,7	41,2	11,8	47,1	78,6	7,1	14,3	76,7	0,0	23,3
- Benchmark*												
VARESE	73,6	12,0	14,4	60,4	12,3	27,3	68,8	11,5	19,7	70,3	9,6	20,1
LOMBARDI A	73,0	10,8	16,3	59,5	14,1	26,4	66,1	12,4	21,5	67,6	10,9	21,5
Italia	69,8	13,6	16,6	52,3	17,4	30,3	59,2	14,7	26,1	64,0	12,9	23,1

2.4.d Inserimenti nel mondo del lavoro

2.4.d.1 Quota di diplomati inseriti nel mondo del lavoro


Diplomati che hanno lavorato almeno un giorno tra il 15 settembre e il 15 ottobre del primo anno successivo a quello del diploma, per anno di diploma (%)				
Anno di Diploma	VAPM01000E	Regione	Italia	
2011	18,7	22,3	17,7	
2012	14,4	18,5	15,1	
2013	9,6	18,7	15,0	

Sezione di valutazione

Domande Guida
Per la scuola primaria - Gli studenti usciti dalla scuola primaria quali risultati hanno nella scuola secondaria? Quali sono i risultati nelle prove INVALSI degli studenti usciti dalla scuola primaria al termine del terzo anno di scuola secondaria di I grado?
Per la scuola secondaria di I grado - Gli studenti usciti dalla scuola secondaria di I grado quali risultati hanno nella scuola secondaria di II grado? Quali sono i risultati nelle prove INVALSI degli studenti usciti dal primo ciclo al termine del secondo anno di scuola secondaria di II grado?
Per la scuola secondaria di II grado - Qual è la riuscita dei propri studenti nei successivi percorsi di studio? Quanti studenti iscritti all'università non hanno conseguito crediti (CFU)? Quanti ne hanno conseguiti più della metà?
Per la scuola secondaria di II grado - Qual è la riuscita dei propri studenti nel mondo del lavoro? Qual è la quota di studenti occupati entro tre anni dal diploma? Quanti mesi attendono gli studenti per il primo contratto? Quali sono le tipologie di contratto prevalenti?
Per la scuola secondaria di II grado - Considerata la quota di studenti che in media si iscrive all'università e la quota di studenti che in media risulta avere rapporti di lavoro, quanti studenti orientativamente risultano fuori da questi percorsi formativi e occupazionali rispetto ai dati regionali?

Punti di Forza (Digitare al max 1500 caratteri)	Punti di Debolezza (Digitare al max 1500 caratteri)
La percentuale degli studenti immatricolati è superiore alla media nazionale. Al primo anno in tutte le aree la percentuale dei crediti conseguiti è molto superiore alla media. Al secondo anno il dato è in linea con i parametri di riferimento. La riuscita degli studenti nel mondo del lavoro è in linea con la media nazionale.	Non si evidenziano punti di debolezza

Rubrica di Valutazione	
Criterio di qualità: Gli studenti in uscita dalla scuola hanno successo nei successivi percorsi di studio e di lavoro.	Situazione della scuola
Per le scuole del I ciclo - I risultati degli studenti nel successivo percorso di studio sono insoddisfacenti. Nel passaggio dalla scuola primaria alla secondaria molti studenti presentano difficoltà nello studio, hanno voti bassi, alcuni di loro non sono ammessi alla classe successiva. Gli studenti usciti dalla primaria e dalla secondaria dopo due o tre anni ottengono risultati medi nelle prove INVALSI di italiano e matematica decisamente inferiori a quelli medi regionali. Per le scuole del II ciclo - I risultati raggiunti dagli studenti immatricolati all'università sono molto scarsi; la percentuale di diplomati che non ha acquisito CFU dopo un anno di università è decisamente superiore ai riferimenti nazionali. Nel complesso la quota di diplomati che o ha un contratto di lavoro o prosegue negli studi è decisamente inferiore a quella regionale (inferiore al 75%).	1 - Molto critica
	2 -

<p>Per le scuole del I ciclo - I risultati degli studenti nel successivo percorso di studio sono sufficienti. Nel passaggio dalla scuola primaria alla secondaria in generale gli studenti non presentano difficolt�, anche se una quota di studenti ha difficolt� nello studio e voti bassi. Gli studenti usciti dalla primaria e dalla secondaria dopo due o tre anni ottengono risultati medi nelle prove INVALSI di italiano e matematica di poco inferiori a quelli medi nazionali. Per le scuole del II ciclo - I risultati raggiunti dagli studenti immatricolati all'universit� sono mediocri; la percentuale di diplomati che ha acquisito meno della met� di CFU dopo un anno di universit� e' superiore ai riferimenti. Nel complesso la quota di diplomati che o ha un contratto di lavoro o prosegue negli studi e' di poco inferiore a quella regionale (intorno al 75-80%).</p>		3 - Con qualche criticita'
		4 -
<p>Per le scuole del I ciclo - I risultati degli studenti nel successivo percorso di studio sono buoni: pochi studenti incontrano difficolt� di apprendimento (non sono ammessi alla classe successiva, hanno debiti formativi o cambiano l'indirizzo di studio) e il numero di abbandoni nel percorso di studi successivo e' molto contenuto. Gli studenti usciti dalla primaria e dalla secondaria dopo due o tre anni ottengono risultati medi nelle prove INVALSI di italiano e matematica di poco superiori a quelli medi nazionali. Per le scuole del II ciclo - I risultati raggiunti dagli studenti immatricolati all'universit� sono buoni. La percentuale di diplomati che ha acquisito piu' della meta' di CFU dopo un anno di universit� e' pari ai riferimenti regionali. C'e' una bassa incidenza di studenti che non prosegue negli studi universitari e non e' inserita nel mondo del lavoro rispetto ai riferimenti regionali (intorno al 15%). Nel complesso la quota di diplomati che o ha un contratto di lavoro o prosegue negli studi e' di poco superiore a quella regionale (intorno all'85-90%).</p>		5 - Positiva
		6 -
<p>Per le scuole del I ciclo - I risultati degli studenti nel percorso successivo di studio sono molto positivi: in rari casi gli studenti incontrano difficolt� di apprendimento (non sono ammessi alla classe successiva, hanno debiti formativi o cambiano l'indirizzo di studio) e non ci sono episodi di abbandono degli studi nel percorso successivo. Gli studenti usciti dalla primaria e dalla secondaria dopo due o tre anni ottengono risultati medi nelle prove INVALSI di italiano e matematica decisamente superiori a quelli medi nazionali. Per le scuole del II ciclo - I risultati raggiunti dagli studenti immatricolati all'universit� sono molto positivi. La percentuale di diplomati che ha acquisito piu' della meta' di CFU dopo un anno di universit� e' superiore ai riferimenti regionali. Nel complesso la quota di diplomati che o ha un contratto di lavoro o prosegue negli studi e' decisamente superiore a quella regionale (superiore al 90%).</p>		7 - Eccellente

Motivazione del giudizio assegnato

La scuola monitora in maniera sistematica tramite il supporto dell'associazione ALMA DIPLOMA risultati degli studenti nei successivi percorsi di studio e di avviamento al mondo del lavoro (stage, formazione non universitaria, ecc.) e il loro inserimento nel mercato del lavoro. Il numero di immatricolati all'universit    superiore alla media provinciale e regionale. I risultati raggiunti dagli studenti immatricolati all'universit  sono molto positivi.

3A Processi - Pratiche educative e didattiche

3A.1 Curricolo, progettazione e valutazione

Subarea: Curricolo e offerta formativa

3.1.a Curricolo

3.1.a.1 Numerosità degli aspetti relativi all'elaborazione del curricolo-LICEO

Numerosità degli aspetti relativi all'elaborazione del curricolo-LICEO				
		Riferimento Provinciale %	Riferimento Regionale %	Riferimento Nazionale %
Validi	1-2 aspetti	5,6	8,1	8,6
	3-4 aspetti	0	5	6
	5-6 aspetti	55,6	45,7	38,2
	Da 7 aspetti in su	38,9	41,2	47,3
Situazione della scuola: VAPM01000E	5-6 aspetti			

3.1.a.2 Tipologia degli aspetti del curricolo-LICEO

Istituto:VAPM01000E - Tipologia degli aspetti del curricolo-LICEO				
opzione	Situazione della scuola: VAPM01000E	Riferimento Provinciale (% scuole in cui sono presenti gli aspetti seguenti)	Riferimento Regionale (% scuole in cui sono presenti gli aspetti seguenti)	Riferimento Nazionale (% scuole in cui sono presenti gli aspetti seguenti)
Curricolo di scuola per italiano	Presente	100	87,6	86,5
Curricolo di scuola per matematica	Presente	94,4	88,1	86,1
Curricolo di scuola per la lingua inglese	Presente	94,4	88,5	85,6
Curricolo di scuola per scienze	Presente	88,9	83,6	82,5
Curricolo di scuola per altre discipline	Presente	94,4	82,7	78,9
Curricolo per lo sviluppo delle competenze trasversali	Dato mancante	50	41,6	50,9
Profilo delle competenze da possedere in uscita dalla scuola	Dato mancante	66,7	62,4	64
Quota del monte ore annuale per la realizzazione di discipline e attività autonomamente scelte dalla scuola	Dato mancante	11,1	22,1	25,5
Altro	Dato mancante	5,6	14,6	12,9

Domande Guida

A partire dai documenti ministeriali di riferimento, in che modo il curricolo di istituto e' stato articolato per rispondere ai bisogni formativi degli studenti e alle attese educative e formative del contesto locale?
La scuola ha individuato quali traguardi di competenza gli studenti nei diversi anni dovrebbero acquisire? Sono individuate anche le competenze chiave europee (es. competenze sociali e civiche)?
Gli insegnanti utilizzano il curricolo definito dalla scuola come strumento di lavoro per la loro attività?
Le attività di ampliamento dell'offerta formativa sono progettate in raccordo con il curricolo di istituto?
Gli obiettivi e le abilità/competenze da raggiungere attraverso i progetti di ampliamento dell'offerta formativa sono individuati in modo chiaro?

Punti di Forza (Digitare al max 1500 caratteri)	Punti di Debolezza (Digitare al max 1500 caratteri)
A partire dai documenti ministeriali di riferimento il curricolo di istituto risponde ai bisogni formativi degli studenti e alle attese educative e formative del contesto locale. La scuola ha individuato quali traguardi di competenza gli studenti nei diversi anni dovrebbero acquisire comprese le competenze trasversali. Gli insegnanti utilizzano il curricolo definito dalla scuola come strumento di lavoro per la loro attività'. Le attività di ampliamento dell'offerta formativa sono progettate in raccordo con il curricolo di istituto. Vengono individuati in modo chiaro gli obiettivi e le abilità/competenze da raggiungere attraverso i progetti di ampliamento dell'offerta formativa.	Non si evidenziano punti di debolezza

Subarea: Progettazione didattica

3.1.c Presenza di prove strutturate per classi parallele

3.1.c.1 Prove strutturate in entrata-LICEO

Prove strutturate in entrata-LICEO				
		Riferimento Provinciale %	Riferimento Regionale %	Riferimento Nazionale %
Validi	Nessuna prova	25	14,8	15,6
	Prove svolte in 1 o 2 discipline	31,3	24,5	18
	Prove svolte in 3 o più discipline	43,8	60,6	66,5
Situazione della scuola: VAPM01000E		Prove svolte in 3 o più discipline		

Domande Guida
Nella scuola vi sono strutture di riferimento (es. dipartimenti) per la progettazione didattica?
I docenti effettuano una programmazione periodica comune per ambiti disciplinari e/o classi parallele? Per quali discipline? Per quali ordini/indirizzi di scuola?
In che modo avviene l'analisi delle scelte adottate e la revisione della progettazione?


Punti di Forza (Digitare al max 1500 caratteri)	Punti di Debolezza (Digitare al max 1500 caratteri)
Nella scuola vi sono dipartimenti disciplinari per la progettazione didattica I docenti effettuano una programmazione periodica comune per ambiti disciplinari e/o classi parallele per tutte le discipline e per tutti gli indirizzi. L'analisi delle scelte adottate e la revisione della progettazione avviene tramite confronto dirette durante le riunioni per materia.	Non si evidenziano punti di debolezza

Subarea: Valutazione degli studenti

Domande Guida
Quali aspetti del curriculum sono valutati?
Gli insegnanti utilizzano criteri comuni di valutazione per i diversi ambiti/discipline? In quali discipline, indirizzi o ordini di scuola è più frequente l'uso di criteri comuni di valutazione e in quali invece è meno frequente?
In che modo la scuola valuta l'acquisizione di competenze chiave non direttamente legate alle discipline (es. competenze sociali e civiche, competenze digitali, imparare a imparare, spirito di iniziativa e imprenditorialità)?
La scuola utilizza prove strutturate per classi parallele costruite dagli insegnanti? Per quali discipline? Per quali classi? Per quali scopi (diagnostico, formativo, sommativo, ecc.)? Sono adottati criteri comuni per la correzione delle prove?
Nella scuola vengono utilizzati strumenti quali prove di valutazione autentiche o rubriche di valutazione? Quanto è diffuso il loro utilizzo?
La scuola adotta forme di certificazione delle competenze degli studenti (a conclusione della scuola primaria e secondaria di I grado e del biennio di secondaria di II grado)?
La scuola realizza interventi didattici specifici a seguito della valutazione degli studenti?

Punti di Forza (Digitare al max 1500 caratteri)	Punti di Debolezza (Digitare al max 1500 caratteri)
Gli insegnanti utilizzano criteri comuni di valutazione per le diverse discipline in tutti gli indirizzi. La scuola progetta e realizza interventi didattici specifici a seguito della valutazione degli studenti.	Nella scuola non vengono utilizzati strumenti quali prove di valutazione autentiche o rubriche di valutazione.

Rubrica di valutazione e Motivazione del giudizio assegnato

Rubrica di Valutazione	
Criterio di qualità: La scuola propone un curriculum aderente alle esigenze del contesto, progetta attività didattiche coerenti con il curriculum, valuta gli studenti utilizzando criteri e strumenti condivisi.	Situazione della scuola
<p>La scuola non ha elaborato un proprio curriculum, oppure si è limitata a riportare nel PTOF le indicazioni presenti nei documenti ministeriali di riferimento senza rielaborarli. Non sono stati definiti profili di competenze che gli studenti dovrebbero acquisire nelle varie discipline. Le attività di ampliamento dell'offerta formativa non sono presenti, oppure sono presenti ma non sono coerenti con il progetto formativo di scuola e gli obiettivi e le abilità/competenze da raggiungere non sono definiti in modo chiaro.</p> <p>Nella programmazione didattica non sono definiti obiettivi di apprendimento comuni per classi parallele o per ambiti disciplinari. Non si utilizzano modelli condivisi per la progettazione delle unità di apprendimento.</p> <p>Non sono utilizzati criteri di valutazione e strumenti di valutazione comuni, oppure i criteri di valutazione e gli strumenti di valutazione comuni sono utilizzati solo da pochi insegnanti o per poche discipline.</p>	1 - Molto critica
	2 -
<p>La scuola ha definito alcuni aspetti del proprio curriculum, rimandando per gli altri aspetti a quanto previsto nei documenti ministeriali di riferimento. La definizione dei profili di competenza per le varie discipline e anni di corso è da sviluppare in modo più approfondito. Le attività di ampliamento dell'offerta formativa sono per lo più coerenti con il progetto formativo di scuola. Gli obiettivi e le abilità/competenze da raggiungere nelle attività di ampliamento dell'offerta formativa non sono definiti sempre in modo chiaro.</p> <p>Ci sono riferimenti per la progettazione didattica e/o la valutazione degli studenti e dipartimenti disciplinari, anche se il personale è coinvolto in misura limitata. La progettazione didattica è condivisa parzialmente tra i docenti.</p> <p>I docenti fanno riferimento a criteri di valutazione comuni definiti a livello di scuola.</p> <p>La scuola utilizza prove comuni per la valutazione degli studenti, anche se non in modo sistematico. La scuola realizza interventi specifici a seguito della valutazione degli studenti, anche se in modo saltuario.</p>	3 - Con qualche criticità
	4 -
<p>La scuola ha elaborato un proprio curriculum a partire dai documenti ministeriali di riferimento. Sono stati definiti i profili di competenze per le varie discipline e anni di corso. Le attività di ampliamento dell'offerta formativa sono inserite nel progetto educativo di scuola. Gli obiettivi e le abilità/competenze da raggiungere con queste attività sono definiti in modo chiaro.</p> <p>Nella scuola sono presenti referenti e/o gruppi di lavoro sulla progettazione didattica e/o la valutazione degli studenti e dipartimenti disciplinari. La progettazione didattica viene effettuata in modo condiviso per ambiti disciplinari. I docenti utilizzano modelli comuni per la progettazione delle unità di apprendimento.</p> <p>La scuola utilizza forme di certificazione delle competenze degli studenti. I docenti utilizzano alcuni strumenti comuni per la valutazione degli studenti e hanno momenti di incontro per condividere i risultati della valutazione. La scuola realizza regolarmente interventi specifici a seguito della valutazione degli studenti.</p>	5 - Positiva
	6 -
	

<p>La scuola ha elaborato un proprio curriculum a partire dai documenti ministeriali di riferimento, declinando le competenze disciplinari e trasversali per i diversi anni di corso, che gli insegnanti utilizzano come strumento di lavoro per la progettazione delle attività didattiche. Il curriculum si sviluppa tenendo conto delle caratteristiche del contesto e dei bisogni formativi della specifica utenza. Le attività di ampliamento dell'offerta formativa sono bene integrate nel progetto educativo di istituto. Tutte le attività presentano una definizione molto chiara degli obiettivi e delle abilità/competenze da raggiungere. Nella scuola sono presenti referenti e/o gruppi di lavoro sulla progettazione didattica e/o la valutazione degli studenti e dipartimenti disciplinari; i docenti sono coinvolti in maniera diffusa.</p> <p>Gli insegnanti effettuano sistematicamente una progettazione didattica condivisa, utilizzano modelli comuni per la progettazione delle unità di apprendimento e declinano chiaramente gli obiettivi e le competenze da raggiungere. La scuola utilizza forme di certificazione delle competenze degli studenti e specifica i criteri e le modalità per valutarle. I docenti utilizzano criteri di valutazione comuni e usano strumenti diversificati per la valutazione degli studenti (prove strutturate, rubriche di valutazione, ecc.). L'utilizzo di prove strutturate comuni è sistematico e riguarda la maggior parte degli ambiti disciplinari e tutti gli indirizzi/ordini di scuola. I docenti si incontrano regolarmente per riflettere sui risultati degli studenti. C'è una forte relazione tra le attività di programmazione e quelle di valutazione degli studenti. I risultati della valutazione degli studenti sono usati in modo sistematico per riorientare la programmazione e progettare interventi didattici mirati.</p>		7 - Eccellente
---	--	----------------

Motivazione del giudizio assegnato

La scuola ha elaborato un proprio curriculum a partire dai documenti ministeriali di riferimento. Sono stati definiti i profili di competenze per le varie discipline e anni di corso. Le attività di ampliamento dell'offerta formativa sono inserite nel progetto educativo di scuola. Gli obiettivi e le abilità/competenze da raggiungere con queste attività sono definiti in modo chiaro. Nella scuola sono presenti referenti e/o gruppi di lavoro sulla progettazione didattica e/o la valutazione degli studenti e dipartimenti disciplinari cui partecipa un buon numero di insegnanti. La progettazione didattica periodica viene effettuata in modo condiviso per ambiti disciplinari e coinvolge un buon numero di docenti di varie discipline e di più indirizzi. La scuola utilizza forme di certificazione delle competenze solo per l'indirizzo musicale. I docenti utilizzano regolarmente alcuni strumenti comuni per la valutazione e hanno momenti di incontro per condividerne i risultati. La progettazione di interventi specifici a seguito della valutazione degli studenti è una pratica frequente ma andrebbe migliorata.

3A.2 Ambiente di apprendimento

Subarea: Dimensione organizzativa

3.2.a Durata delle lezioni

3.2.a.1 Modalita' orarie adottate per la durata delle lezioni-LICEO

Modalita' orarie adottate per la durata delle lezioni-LICEO				
		Riferimento Provinciale %	Riferimento Regionale %	Riferimento Nazionale %
Validi	Orario standard	83,3	57,3	62
	Orario ridotto	11,1	12,4	10,8
	Orario flessibile	5,6	30,2	27,2
Situazione della scuola: VAPM01000E	Orario standard			

3.2.b Organizzazione oraria

3.2.b.1 Modalita' orarie per l'ampliamento dell'offerta formativa-LICEO

Istituto: VAPM01000E - Modalita' orarie per l'ampliamento dell'offerta formativa-LICEO				
opzione	Situazione della scuola: VAPM01000E	Riferimento Provinciale (% di scuole che hanno indicato la modalità)	Riferimento Regionale (% di scuole che hanno indicato la modalità)	Riferimento Nazionale (% di scuole che hanno indicato la modalità)
In orario extra-curricolare	Presente	100	98,2	96,3
In orario curricolare, nelle ore di lezione	Presente	61,1	50,9	42,2
In orario curricolare, facendo ore non di 60 min.	Dato mancante	5,6	2,7	3,8
In orario curricolare, utilizzando il 20% del curricolo di scuola	Dato mancante	11,1	7,5	8,4
Sono attività non previste per questo a.s.	Dato mancante	0	0	1

3.2.b.2 Modalita' orarie per interventi di recupero, consolidamento, potenziamento-LICEO

Istituto: VAPM01000E - Modalita' orarie per interventi di recupero, consolidamento, potenziamento-LICEO				
opzione	Situazione della scuola: VAPM01000E	Riferimento Provinciale (% di scuole che hanno indicato la modalita')	Riferimento Regionale (% di scuole che hanno indicato la modalita')	Riferimento Nazionale (% di scuole che hanno indicato la modalita')
In orario extra-curricolare	Presente	100	98,7	96
In orario curricolare, nelle ore di lezione	Dato mancante	77,8	84,5	81,4
In orario curricolare, facendo ore non di 60 min.	Dato mancante	5,6	3,1	5,2
In orario curricolare, utilizzando il 20% del curricolo di scuola	Dato mancante	0	4	7,1
Sono attivita' non previste per questo a.s.	Dato mancante	0	0	0,1

Domande Guida

L'orario delle lezioni è articolato in modo adeguato rispetto alle esigenze di apprendimento degli studenti? La durata delle lezioni è adeguata?

In che modo la scuola cura gli spazi laboratoriali (individuazione di figure di coordinamento, aggiornamento dei materiali, ecc.)? In che misura i diversi laboratori sono accessibili? Con quale frequenza sono utilizzati? Quando sono utilizzati (orario curricolare, extracurricolare, ecc.)? Ci sono sedi, indirizzi o sezioni che vi accedono in misura minore?

In che modo la scuola utilizza le dotazioni tecnologiche presenti (fare riferimento alle dotazioni indicate nell'area 1.3 Risorse economiche e materiali)?

Quali servizi offre la biblioteca? Quali servizi potrebbero essere potenziati? Con quale frequenza gli studenti utilizzano la biblioteca?

Punti di Forza (Digitare al max 1500 caratteri)

La scuola è dotata di figure di coordinamento per la gestione degli spazi laboratoriali che sono fruibili da tutti gli studenti
Circa il 60% delle classi sono dotate di LIM e collegamento ad INTERNET per circa l'80% di esse.
Sono attivi laboratori teatrali pomeridiani.

Punti di Debolezza (Digitare al max 1500 caratteri)

Non si evidenziano particolari punti di debolezza compatibilmente con la disponibilità delle strutture della scuola

Subarea: Dimensione metodologica

Domande Guida

Quali metodologie didattiche sono utilizzate dai docenti (es. cooperative learning, classi aperte, gruppi di livello, flipped classroom, ecc.)? La scuola realizza progetti o iniziative che promuovono l'uso di specifiche metodologie didattiche?

In che misura gli insegnanti dichiarano di utilizzare le strategie didattiche strutturate (es. controllo dei compiti) e le strategie didattiche attive (es. lavori in piccoli gruppi)?

Con quale frequenza i docenti si confrontano sulle metodologie didattiche utilizzate in aula?

Punti di Forza (Digitare al max 1500 caratteri)

La scuola promuove modalità didattiche innovative: Disciplina Non Linguistica in lingua straniera con metodologia CLIL per tutte le classi quinte di SU, LES e Musicale; per il liceo linguistico 1 materia in terza e due in quarta e quinta.
Utilizzo di nuovi software per la didattica: GEOGEBRA, BLENDSpace, MOODLE.

Punti di Debolezza (Digitare al max 1500 caratteri)

I docenti che utilizzano nuove tecnologie sono in numero ridotto rispetto alle potenzialità.

Subarea: Dimensione relazionale

3.2.f Episodi problematici

3.2.f.2 Quota di studenti sospesi per anno di corso

Istituto:VAPM01000E - Quota di studenti sospesi per anno di corso				
opzione	Situazione della scuola: VAPM01000E	Riferimento Provinciale %	Riferimento Regionale %	Riferimento Nazionale %
Percentuale di studenti sospesi - 1° anno	1,09	2,08	1,49	0,74
Percentuale di studenti sospesi - 2° anno	0	0,83	0,88	0,33
Percentuale di studenti sospesi - 3° anno	0	1,24	0,33	0
Percentuale di studenti sospesi - 4° anno	0	0	0	0
Percentuale di studenti sospesi - 5° anno	0	0,54	0,57	0,53

Domande Guida

In che modo la scuola promuove la condivisione di regole di comportamento tra gli studenti (es. definizione delle regole comuni, assegnazione di ruoli e responsabilità, ecc.)?
Come sono le relazioni tra gli studenti? E tra studenti e insegnanti? Ci sono alcune classi dove le relazioni sono più difficili? Come sono le relazioni tra insegnanti?
Quale percezione hanno gli insegnanti delle relazioni con le altre componenti (studenti, genitori, personale ATA)?
Ci sono situazioni di frequenza irregolare da parte degli studenti (es. assenze ripetute, frequenti ingressi alla seconda ora)?
In caso di comportamenti problematici da parte degli studenti quali azioni promuove la scuola? Queste azioni sono efficaci?

Punti di Forza (Digitare al max 1500 caratteri)	Punti di Debolezza (Digitare al max 1500 caratteri)
Pur essendosi la scuola dotata di un regolamento che recepisce quanto previsto dallo statuto degli studenti e delle studentesse in merito alle sanzioni disciplinari, raramente si è resa necessaria la sua applicazione e comunque è stata coinvolta la famiglia e la sanzione è stata commutata in lavori accessori.	Non si evidenziano punti di debolezza

Rubrica di valutazione e Motivazione del giudizio assegnato

Rubrica di Valutazione	
Criterio di qualità: La scuola cura gli aspetti organizzativi, metodologici e relazionali dell'ambiente di apprendimento.	Situazione della scuola
L'organizzazione di spazi e tempi non risponde alle esigenze di apprendimento degli studenti. Gli spazi laboratoriali, le dotazioni tecnologiche e la biblioteca non ci sono o non sono usati dalle classi. A scuola non ci sono momenti di confronto tra insegnanti sulle metodologie didattiche e le metodologie utilizzate sono limitate. Le regole di comportamento non sono definite. Ci sono molte situazioni difficili da gestire nelle relazioni tra studenti o tra studenti e insegnanti. I conflitti non sono gestiti o sono gestiti ricorrendo a modalità non efficaci.	1 - Molto critica
	2 -
L'organizzazione di spazi e tempi risponde parzialmente alle esigenze di apprendimento degli studenti. Gli spazi laboratoriali, le dotazioni tecnologiche e la biblioteca sono usati da un numero limitato di classi. A scuola ci sono momenti di confronto tra insegnanti sulle metodologie didattiche, anche se sono pochi o coinvolgono pochi insegnanti. Si utilizzano metodologie diversificate in poche classi. Le regole di comportamento sono definite, ma sono condivise in modo disomogeneo nelle classi. Le relazioni tra studenti e tra studenti e insegnanti sono abbastanza positive, anche se ci sono alcune situazioni difficili da gestire. I conflitti sono gestiti, anche se le modalità adottate non sono sempre adeguate.	3 - Con qualche criticità'
	4 -
L'organizzazione di spazi e tempi risponde alle esigenze di apprendimento degli studenti. Gli spazi laboratoriali, le dotazioni tecnologiche e la biblioteca sono usati dalla maggior parte delle classi. A scuola ci sono momenti di confronto tra insegnanti sulle metodologie didattiche e si utilizzano metodologie diversificate nelle classi. Gli studenti lavorano in gruppi, utilizzano le nuove tecnologie, realizzano ricerche o progetti. Le regole di comportamento sono definite e condivise nelle classi. Le relazioni tra studenti e tra studenti e insegnanti sono positive. I conflitti con gli studenti sono gestiti con modalità adeguate.	5 - Positiva
	6 -
L'organizzazione di spazi e tempi risponde in modo ottimale alle esigenze di apprendimento degli studenti. Gli spazi laboratoriali, le dotazioni tecnologiche e la biblioteca sono usati con frequenza elevata da tutte le classi. A scuola ci sono numerosi momenti di confronto tra insegnanti sulle metodologie didattiche, l'utilizzo di metodologie didattiche diversificate è una pratica ordinaria in tutte le classi. Le regole di comportamento sono definite e condivise in tutte le classi. Le relazioni tra studenti e tra studenti e insegnanti sono molto positive. I conflitti con gli studenti sono gestiti con modalità efficaci.	7 - Eccellente

Motivazione del giudizio assegnato

L'organizzazione di spazi e tempi risponde in modo adeguato alle esigenze di apprendimento degli studenti. Gli spazi laboratoriali sono usati con frequenza in tutte le classi. La scuola promuove l'utilizzo di modalità didattiche innovative. La scuola promuove le competenze trasversali attraverso la realizzazione di attività relazionali e sociali che vedono la partecipazione attiva degli studenti. Le regole di comportamento sono definite e condivise in tutte le classi. I conflitti con gli studenti sono gestiti in modo efficace, ricorrendo anche a modalità che coinvolgono gli studenti nell'assunzione di responsabilità.

3A.3 Inclusione e differenziazione

Subarea: Inclusione

3.3.a Attivita' di inclusione

3.3.a.1 Azioni attuate per l'inclusione

		Azioni attuate per l'inclusione		
		Riferimento Provinciale (% scuole in cui sono presenti gli aspetti seguenti)	Riferimento Regionale (% scuole in cui sono presenti gli aspetti seguenti)	Riferimento Nazionale (% scuole in cui sono presenti gli aspetti seguenti)
Validi	Nessuna o una azione fra quelle indicate	3,1	10,6	14,5
	Due o tre azioni fra quelle indicate	78,1	68,9	69,7
	Quattro o cinque azioni fra quelle indicate	18,8	20,5	15,8
Situazione della scuola: VAPM01000E		2-3 azioni		

3.3.a.2 Tipologia delle azioni attuate per l'inclusione

Istituto: VAPM01000E - Tipologia delle azioni attuate per l'inclusione				
opzione	Situazione della scuola: VAPM01000E	Riferimento Provinciale	Riferimento Regionale	Riferimento Nazionale
Progettazione di itinerari comuni per specifici gruppi di alunni	Presente	81,3	78,4	73
Progetti prioritari su prevenzione del disagio - inclusione	Dato mancante	31,3	29,2	26,8
Formazione insegnanti sull'inclusione	Presente	28,1	17,8	17
Gruppi di lavoro composti da insegnanti sull'inclusione	Presente	100	98,8	95,7
Reti di scuole che realizzano progetti o iniziative per l'inclusione	Dato mancante	37,5	41,7	35

Domande Guida

Quali attività realizza la scuola per favorire l'inclusione degli studenti con disabilità nel gruppo dei pari? Queste attività sono efficaci?

Gli insegnanti curricolari e di sostegno utilizzano metodologie che favoriscono una didattica inclusiva? Questi interventi sono efficaci? Il raggiungimento degli obiettivi definiti nei Piani Educativi Individualizzati viene monitorato con regolarità?

In che modo la scuola si prende cura degli altri studenti con bisogni educativi speciali? I Piani Didattici Personalizzati sono aggiornati con regolarità?

La scuola realizza attività di accoglienza per gli studenti stranieri da poco in Italia? Questi interventi riescono a favorire l'inclusione degli studenti stranieri?

La scuola realizza percorsi di lingua italiana per gli studenti stranieri da poco in Italia? Questi interventi riescono a favorire il successo scolastico degli studenti stranieri?

La scuola realizza attività su temi interculturali e/o sulla valorizzazione delle diversità? Qual è la ricaduta di questi interventi sulla qualità dei rapporti tra gli studenti?

È stata fatta una verifica del raggiungimento degli obiettivi contenuti nel Piano annuale per l'inclusione?

Punti di Forza (Digitare al max 1500 caratteri)

La scuola realizza attività per favorire l'inclusione degli studenti con disabilità nel gruppo dei pari. Queste attività riescono a favorire l'inclusione degli studenti con disabilità. Gli insegnanti curricolari e di sostegno utilizzano metodologie che favoriscono una didattica inclusiva anche se non sempre gli interventi sono pienamente efficaci. Alla formulazione dei Piani Educativi Individualizzati partecipano anche gli insegnanti curricolari. La scuola si prende cura degli altri studenti con bisogni educativi speciali per i quali viene redatto nella maggior parte dei casi un PDP. I Piani Didattici Personalizzati sono aggiornati con regolarità dai consigli di classe e monitorati dal referente di Istituto.

Punti di Debolezza (Digitare al max 1500 caratteri)

Il raggiungimento degli obiettivi definiti nei Piani Educativi Individualizzati non sempre viene monitorato con regolarità. La scuola non realizza al suo interno attività di accoglienza per gli studenti stranieri da poco in Italia ma si avvale, in particolare per la lingua italiana del supporto di altro istituto in rete e di un docente interno. La scuola realizza attività assembleari degli studenti su temi interculturali e/o sulla valorizzazione delle diversità; tali argomenti sono trattati anche in diverse discipline.

Subarea: Recupero e potenziamento

3.3.b Attività di recupero

3.3.b.1 Corsi di recupero organizzati dalle scuole

3.3.b.1 Corsi di recupero organizzati dalle scuole 2015-2016		
	Num.Tot.Corsi Attivi	Num.Tot.Ore Corsi
VAPM01000E	0	0
Totale Istituto	0	0
VARESE	9,5	70,4
LOMBARDIA	9,0	69,3
ITALIA	6,4	57,4

3.3.b.2 Numero medio ore corso di recupero

Numero medio di ore per corso di recupero		
	Totale corsi	Numero medio di ore corsi
VAPM01000E	2	0,00
- Benchmark*		
VARESE	246	6,45
LOMBARDIA	2.160	6,50
ITALIA	15.860	6,19

3.3.b.3 Tipologia delle azioni realizzate per il recupero-LICEO

Istituto: VAPM01000E - Tipologia delle azioni realizzate per il recupero-LICEO				
opzione	Situazione della scuola: VAPM01000E	Riferimento Provinciale %	Riferimento Regionale %	Riferimento Nazionale %
Gruppi di livello all'interno delle classi	Dato mancante	66,7	52,7	62,5
Gruppi di livello per classi aperte	Dato mancante	38,9	18,6	21
Sportello per il recupero	Presente	94,4	87,6	76,5
Corsi di recupero pomeridiani	Presente	100	88,1	82,3
Individuazione di docenti tutor	Dato mancante	33,3	31,4	21
Giornate dedicate al recupero	Dato mancante	50	45,1	47,2
Supporto pomeridiano per lo svolgimento dei compiti	Dato mancante	33,3	40,7	27,8
Altro	Dato mancante	38,9	32,3	24,2

3.3.c Attivita' di potenziamento

3.3.c.1 Tipologia delle azioni realizzate per il potenziamento-LICEO

Istituto:VAPM01000E - Tipologia delle azioni realizzate per il potenziamento-LICEO				
opzione	Situazione della scuola: VAPM01000E	Riferimento Provinciale (% scuole in cui sono presenti gli aspetti seguenti)	Riferimento Regionale (% scuole in cui sono presenti gli aspetti seguenti)	Riferimento Nazionale (% scuole in cui sono presenti gli aspetti seguenti)
Gruppi di livello all'interno delle classi	Dato mancante	38,9	27,4	41,9
Gruppi di livello per classi aperte	Dato mancante	22,2	15,5	19,7
Partecipazione a gare o competizioni interne alla scuola	Presente	72,2	67,7	66,8
Partecipazione a gare o competizioni esterne alla scuola	Presente	100	94,7	93
Giornate dedicate al recupero e al potenziamento	Dato mancante	44,4	34,5	38,6
Partecipazione a corsi o progetti in orario curricolare	Presente	94,4	65,5	67,1
Partecipazione a corsi o progetti in orario extra- curricolare	Presente	94,4	88,1	91,7
Altro	Dato mancante	11,1	9,3	8,6

Domande Guida

Quali gruppi di studenti presentano maggiori difficoltà' di apprendimento?

Quali interventi sono realizzati per rispondere alle difficoltà' di apprendimento degli studenti?

Sono previste forme di monitoraggio e valutazione dei risultati raggiunti dagli studenti con maggiori difficoltà'?

Gli interventi che la scuola realizza per supportare gli studenti con maggiori difficoltà' sono efficaci?

In che modo la scuola favorisce il potenziamento degli studenti con particolari attitudini disciplinari?

Gli interventi di potenziamento realizzati sono efficaci?

Nel lavoro d'aula quali interventi individualizzati in funzione dei bisogni educativi degli studenti vengono utilizzati? Quanto è diffuso l'utilizzo di questi interventi nelle varie classi della scuola?

Punti di Forza (Digitare al max 1500 caratteri)	Punti di Debolezza (Digitare al max 1500 caratteri)
<p>Durante tutto l'anno sono attivi sportelli help(attività di recupero su argomenti specifici su richiesta degli alunni); corsi di recupero, per le discipline con maggiori criticità, sono attivati dopo lo scrutinio finale.</p> <p>Gli interventi di potenziamento realizzati sono pienamente efficaci.</p>	<p>Maggiori difficoltà si riscontrano nelle classi prime e terze (classi di inizio ciclo).</p> <p>Non sono previste forme di monitoraggio e valutazione dei risultati raggiunti dagli studenti con maggiori difficoltà.</p> <p>La scuola non favorisce in modo sistematico il potenziamento degli studenti con particolari attitudini disciplinari concentrando gli sforzi, per mancanza di fondi, sull'area delle certificazioni linguistiche.</p> <p>Nel lavoro d'aula non è diffuso l'utilizzo di interventi individualizzati in funzione dei bisogni educativi degli studenti.</p>

Rubrica di valutazione e Motivazione del giudizio assegnato

Rubrica di Valutazione	
Criterio di qualità: La scuola cura l'inclusione degli studenti con bisogni educativi speciali, valorizza le differenze culturali, adegua l'insegnamento ai bisogni formativi di ciascuno studente attraverso percorsi di recupero e potenziamento.	Situazione della scuola
Le attività realizzate dalla scuola sono insufficienti a garantire l'inclusione degli studenti con bisogni educativi speciali. La scuola non dedica sufficiente attenzione al rispetto delle differenze e della diversità culturale. La differenziazione dei percorsi didattici in funzione dei bisogni formativi dei singoli studenti è assente o insufficiente, oppure singoli insegnanti realizzano percorsi differenziati in poche classi, senza forme di coordinamento delle attività a livello di scuola.	1 - Molto critica
	2 -
Le attività realizzate dalla scuola per gli studenti con bisogni educativi speciali sono sufficienti. La qualità degli interventi didattici per gli studenti con bisogni educativi speciali è in generale accettabile, ma ci sono aspetti da migliorare. Gli obiettivi educativi per questi studenti sono scarsamente definiti e il loro raggiungimento non viene monitorato. La scuola dedica un'attenzione appena sufficiente al rispetto delle differenze e della diversità culturale. La differenziazione dei percorsi didattici in funzione dei bisogni formativi dei singoli studenti è sufficientemente strutturata, anche se non applicata in modo diffuso a livello di scuola. Gli obiettivi educativi non sempre sono definiti e non sono presenti forme di monitoraggio e valutazione per verificarne il raggiungimento. Gli interventi individualizzati nel lavoro d'aula sono poco diffusi a livello di scuola.	3 - Con qualche criticità
	4 -
Le attività realizzate dalla scuola per gli studenti con bisogni educativi speciali sono efficaci. In generale le attività didattiche sono di buona qualità. La scuola monitora il raggiungimento degli obiettivi previsti per gli studenti con bisogni educativi speciali. La scuola promuove il rispetto delle differenze e della diversità culturale. La differenziazione dei percorsi didattici in funzione dei bisogni educativi dei singoli studenti è ben strutturata a livello di scuola. Gli obiettivi educativi sono definiti e sono presenti modalità di verifica degli esiti. Gli interventi individualizzati nel lavoro d'aula sono piuttosto diffusi a livello di scuola.	5 - Positiva
	6 -
Nelle attività di inclusione sono attivamente coinvolti diversi soggetti (docenti curricolari, di sostegno, tutor, famiglie, enti locali, associazioni) compreso il gruppo dei pari. Le attività didattiche per gli studenti con bisogni educativi speciali sono di buona qualità. La scuola monitora sistematicamente il raggiungimento degli obiettivi previsti per gli studenti con bisogni educativi speciali e a seguito di ciò, se necessario, gli interventi vengono rimodulati. La scuola promuove efficacemente il rispetto delle differenze e della diversità culturale. La differenziazione dei percorsi didattici in funzione dei bisogni formativi dei singoli studenti è efficacemente strutturata a livello di scuola; le attività rivolte ai diversi gruppi di studenti raggiungono tutti i potenziali destinatari. Gli obiettivi educativi sono ben definiti e sono adottate modalità di verifica degli esiti. Gli interventi individualizzati sono utilizzati in maniera sistematica nel lavoro d'aula.	7 - Eccellente

Motivazione del giudizio assegnato

Nelle attività di inclusione sono attivamente coinvolti diversi soggetti (docenti curricolari, di sostegno, tutor, famiglie, enti locali, associazioni) compreso il gruppo dei pari. Le attività didattiche per gli studenti che necessitano di inclusione sono di buona qualità. La scuola promuove il rispetto delle differenze e della diversità culturale. La differenziazione dei percorsi didattici in funzione dei bisogni educativi degli studenti è ben strutturata a livello di scuola; le attività rivolte ai diversi gruppi di studenti raggiungono tutti i potenziali destinatari. Gli obiettivi educativi sono ben definiti e generalmente sono adottate modalità di verifica degli esiti. Gli interventi realizzati sono efficaci per la maggioranza degli studenti destinatari delle azioni di differenziazione.

3A.4 Continuita' e orientamento

Subarea: Continuita'

3.4.a Attivita' di continuita'

3.4.a.1 Tipologia delle azioni realizzate per la continuita'

Istituto: VAPM01000E - Tipologia delle azioni realizzate per la continuita'				
opzione	Situazione della scuola: VAPM01000E	Riferimento Provinciale (% scuole in cui sono presenti gli aspetti seguenti)	Riferimento Regionale (% scuole in cui sono presenti gli aspetti seguenti)	Riferimento Nazionale (% scuole in cui sono presenti gli aspetti seguenti)
Incontri tra insegnanti della secondaria di I grado e di II grado per scambio di informazioni utili alla formazione delle classi	Dato mancante	25	30,3	45,7
Incontri tra insegnanti della secondaria di I grado e di II grado per definire le competenze in uscita e in entrata	Dato mancante	34,4	20,1	26,4
Visita della scuola da parte degli studenti della secondaria di I grado	Presente	100	97,4	97,7
Attivita' educative per studenti della secondaria di I grado con insegnanti della secondaria di II grado	Dato mancante	84,4	74,1	74,5
Attivita' educative comuni tra studenti della secondaria di I e II grado	Dato mancante	46,9	50,4	50,4
Trasmissione dalla secondaria di I grado alla secondaria di II grado di fascicoli articolati sul percorso formativo dei singoli studenti	Dato mancante	34,4	35,3	34,8
Altro	Dato mancante	31,3	21,6	17,7

Domande Guida

Quali azioni realizza la scuola per garantire la continuita' educativa per gli studenti nel passaggio da un ordine di scuola all'altro?

Gli insegnanti di ordini di scuola diversi si incontrano per parlare della continuita' educativa (formazione delle classi, competenze attese in ingresso, prevenzione degli abbandoni, ecc.)?

Gli interventi realizzati per garantire la continuita' educativa sono efficaci?

Punti di Forza (Digitare al max 1500 caratteri)	Punti di Debolezza (Digitare al max 1500 caratteri)
Per migliorare la continuita' educativa per gli studenti nel passaggio dalla secondaria di primo grado a quella di secondo grado, la scuola attua giornate aperte nelle quali gli alunni partecipano all'attivita' curricolare delle classi prime/seconde. All'inizio dell'anno scolastico gli alunni sono guidati nella conoscenza della nuova realta' scolastica da un team che coinvolge personale docente e studenti. Nelle prime assemblee di classe fanno da moderatori alunni del triennio. La scuola fornisce i risultati degli alunni, dopo averli monitorati, su richiesta della scuola di provenienza.	Non si evidenziano punti di debolezza

Subarea: Orientamento

3.4.b Attivita' di orientamento

3.4.b.1 Tipologia delle azioni realizzate per l'orientamento

Istituto:VAPM01000E - Tipologia delle azioni realizzate per l'orientamento				
opzione	Situazione della scuola: VAPM01000E	Riferimento Provinciale (% scuole in cui sono presenti gli aspetti seguenti)	Riferimento Regionale (% scuole in cui sono presenti gli aspetti seguenti)	Riferimento Nazionale (% scuole in cui sono presenti gli aspetti seguenti)
Percorsi di orientamento per la comprensione di se' e delle proprie inclinazioni	Presente	68,8	53,6	51
Collaborazione con soggetti esterni per le attivita' di orientamento	Dato mancante	87,5	69,1	62,8
Utilizzo di strumenti per l'orientamento	Presente	53,1	41,4	41,8
Presentazione agli studenti dei diversi corsi di studio universitari e post diploma	Presente	96,9	95,3	96,1
Monitoraggio degli studenti dopo l'uscita della scuola	Presente	59,4	41,4	40,8
Incontri individuali degli studenti con i docenti referenti per l'orientamento per ricevere supporto nella scelta del corso di studi universitario o post diploma	Dato mancante	43,8	49,3	53
Attivita' di orientamento al territorio e alle realta' produttive e professionali	Presente	84,4	83,1	81,7
Altro	Dato mancante	25	20,7	15,1

Domande Guida

La scuola realizza percorsi di orientamento per la comprensione di sé e delle proprie inclinazioni? Quali classi sono coinvolte?

La scuola realizza attività di orientamento finalizzate alla scelta del percorso formativo successivo? Queste attività coinvolgono le realtà formative del territorio? La scuola organizza incontri/attività rivolti alle famiglie sulla scelta del percorso formativo successivo?

La scuola realizza attività di orientamento al territorio e alle realtà produttive e professionali?

La scuola secondaria di I grado monitora quanti studenti seguono il consiglio orientativo?

In che modo la scuola monitora se le attività di orientamento sono efficaci?

Punti di Forza (Digitare al max 1500 caratteri)	Punti di Debolezza (Digitare al max 1500 caratteri)
<p>La scuola realizza attività di orientamento finalizzate alla scelta del percorso scolastico/universitario successivo per tutti gli indirizzi presenti a partire dal quarto anno di corso. Queste attività coinvolgono le realtà scolastiche/universitarie significative del territorio italiano e della vicina Svizzera.</p> <p>La scuola realizza attività di orientamento sul territorio e alle realtà produttive e professionali con l'attivazione del progetto di alternanza scuola lavoro.</p> <p>La scuola si avvale la collaborazione di ALMA DIPLOMA</p>	Non si evidenziano punti di debolezza

Subarea: Alternanza scuola - lavoro

3.4.c Consigli orientativi nel passaggio tra I e II ciclo

3.4.c.2 Corrispondenza tra consiglio orientativo e scelta effettuata

3.4.c.2 Corrispondenza tra consiglio orientativo e scelta effettuata				
	Consigli Corrispondenti		Consigli non Corrispondenti	
	%		%	
VAPM01000E		69,8		30,2
VARESE		65,0		35,0
LOMBARDIA		69,2		30,8
ITALIA		73,0		27,0

3.4.c.3 Promossi al I anno che hanno seguito il consiglio orientativo


3.4.c.3 Promossi al I anno che hanno seguito il consiglio orientativo		
	Promossi che hanno seguito il Consiglio Orientativo	Promossi che non hanno seguito il Consiglio Orientativo
	%	%
VAPM01000E	95,0	41,9
- Benchmark*		
VARESE	91,8	68,3
LOMBARDIA	91,0	71,3
ITALIA	90,7	77,7

Domande Guida
Quante convenzioni la scuola stipula con imprese, associazioni, enti o altri soggetti disponibili ad accogliere studenti in percorsi di alternanza scuola-lavoro? Con quali tipologie di imprese, associazioni, ecc. vengono stipulate convenzioni? La gamma delle imprese con cui la scuola stipula convenzioni è diversificata?
La scuola conosce i fabbisogni formativi del tessuto produttivo del territorio?
In che modo la scuola progetta i percorsi di alternanza scuola-lavoro (esperienze di co-progettazione, ruolo dei tutor di scuola e dei tutor aziendali, ecc.)?
In che modo i percorsi di alternanza scuola lavoro si integrano con il Piano dell'offerta formativa triennale della scuola?
In che modo la scuola monitora i percorsi di alternanza scuola-lavoro?
La scuola ha definito le competenze attese per gli studenti al termine dell'esperienza di alternanza?
In che modo la scuola valuta e certifica le competenze acquisite dagli studenti al termine del percorso di alternanza scuola-lavoro?
Nell'ultimo anno si è verificato un aumento del numero delle convenzioni stipulate rispetto agli anni precedenti? Per quale motivo?
Nell'ultimo anno si è verificato un aumento del numero degli studenti che prendono parte ai percorsi di alternanza scuola-lavoro rispetto agli anni precedenti? Quali sono le ricadute per la scuola?

Punti di Forza (Digitare al max 1500 caratteri)	Punti di Debolezza (Digitare al max 1500 caratteri)
La scuola organizza e realizza compiutamente i percorsi di alternanza scuola lavoro per tutte le classi per la quali il percorso stesso è previsto dalla attuale normativa. Definisce le competenze attese per studenti al termine dell'esperienza. I percorsi di ASL sono calibrati sulla tipologia di liceo. Sono coinvolti enti esterni di varie tipologie; scuole, università, enti locali, uffici del terzo settore, centri sanitari. La scuola monitora i percorsi degli alunni in ASL e al termine del periodo ne effettua la verifica delle competenze acquisite.	Non si evidenziano punti di debolezza.

Rubrica di valutazione e Motivazione del giudizio assegnato

Rubrica di Valutazione	
Criterio di qualità: La scuola garantisce la continuità' dei percorsi scolastici e cura l'orientamento personale, scolastico e professionale degli studenti.	Situazione della scuola
Le attività' di continuità' e/o di orientamento sono assenti o insufficienti, oppure singoli insegnanti realizzano attività' di continuità' e/o orientamento limitatamente ad alcune sezioni, senza forme di coordinamento a livello di scuola. Per la scuola secondaria di II grado - La scuola ha stipulato convenzioni con un partenariato non diversificato di imprese ed associazioni del territorio. Il numero di convenzioni e' nettamente inferiore al riferimento provinciale. La scuola non ha integrato nella propria offerta formativa i percorsi di alternanza scuola - lavoro. I progetti di alternanza non rispondono ai fabbisogni formativi del tessuto produttivo del territorio. Le attività' di alternanza non vengono monitorate. La scuola non ha definito le competenze attese per gli studenti a conclusione dei percorsi di alternanza e non utilizza criteri di valutazione delle competenze acquisite al termine dell'alternanza.	1 - Molto critica
	2 -
Le attività' di continuità' presentano un livello di strutturazione sufficiente anche se sono prevalentemente orientate alla formazione delle classi. Le attività' di orientamento coinvolgono almeno tutte le classi finali. La qualità' delle attività' proposte agli studenti e' in genere accettabile, anche se per lo più' limitate a presentare i diversi indirizzi di scuola superiore / corsi di studio universitari. La scuola non monitora i risultati delle proprie azioni di orientamento. Per la scuola secondaria di II grado - La scuola ha stipulato convenzioni con un partenariato non diversificato di imprese ed associazioni. Il numero di convenzioni stipulate è di poco inferiore al riferimento provinciale. La scuola ha integrato in modo non organico nella propria offerta formativa i percorsi di alternanza scuola – lavoro. I progetti di alternanza scuola lavoro rispondono solo in parte ai fabbisogni professionali del territorio e alle esigenze formative degli studenti. Le attività di alternanza scuola – lavoro vengono monitorate in modo occasionale. La scuola non definisce i criteri di valutazione delle competenze acquisite al termine del percorso di alternanza scuola-lavoro.	3 - Con qualche criticità'
	4 -
Le attività' di continuità' sono ben strutturate. La collaborazione tra i docenti di ordini di scuola diversi e' consolidata. La scuola realizza diverse attività finalizzate ad accompagnare gli studenti nel passaggio da un ordine di scuola all'altro. Le attività' di orientamento sono ben strutturate e coinvolgono anche le famiglie. La scuola realizza percorsi finalizzati alla conoscenza di sé e delle proprie attitudini. Gli studenti dell'ultimo anno e le famiglie, oltre a partecipare alle presentazioni delle diverse scuole/indirizzi di studio universitario, sono coinvolti in attività organizzate all'esterno (scuole, centri di formazione, università'). La scuola realizza attività' di orientamento alle realtà' produttive e professionali del territorio. La scuola monitora i risultati delle proprie azioni di orientamento; un buon numero di studenti segue il consiglio orientativo della scuola. Per la scuola secondaria di II grado - La scuola ha stipulato convenzioni con un variegato partenariato di imprese ed associazioni. Il numero di convenzioni stipulate è uguale o di poco superiore al riferimento provinciale. La scuola ha integrato nella propria offerta formativa i percorsi di alternanza scuola – lavoro. I progetti di alternanza rispondono ai fabbisogni professionali del territorio. Le attività di alternanza vengono monitorate. La scuola valuta e certifica le competenze degli studenti al termine del percorso di alternanza.	5 - Positiva
	6 -

<p>Le attività di continuità sono organizzate in modo efficace. La collaborazione tra docenti di ordini di scuola diversi è ben consolidata e si concretizza nella progettazione di attività per gli studenti finalizzate ad accompagnarli nel passaggio tra un ordine di scuola e l'altro. La scuola predispone informazioni articolate sul percorso scolastico dei singoli studenti (es. portfolio) e monitora gli esiti degli studenti nel passaggio da un ordine di scuola all'altro. La scuola realizza azioni di orientamento finalizzate a far emergere le inclinazioni individuali che coinvolgono più classi, non solo quelle dell'ultimo anno. Inoltre propone attività mirate a far conoscere l'offerta formativa presente sul territorio, anche facendo svolgere attività formative esterne (scuole, centri di formazione, università). Le attività di orientamento sono ben strutturate e pubblicizzate e coinvolgono anche le famiglie. La scuola monitora i risultati delle proprie azioni di orientamento; la stragrande maggioranza degli studenti segue il consiglio orientativo della scuola.</p> <p>Per la scuola secondaria di II grado - La scuola ha stipulato convenzioni con un partenariato diversificato di imprese ed associazioni. Il numero di convenzioni stipulate è nettamente superiore al riferimento provinciale. La scuola ha integrato in modo organico nella propria offerta formativa i percorsi di alternanza scuola – lavoro. I progetti di alternanza scuola lavoro rispondono in modo coerente ai fabbisogni formativi del tessuto produttivo del territorio e alle esigenze formative degli studenti. Le attività di alternanza vengono monitorate in maniera regolare. La scuola ha definito le competenze attese per gli studenti a conclusione dei percorsi di alternanza. La scuola valuta e certifica le competenze degli studenti al termine del percorso di alternanza sulla base di criteri definiti e condivisi.</p>		7 - Eccellente
--	---	----------------

Motivazione del giudizio assegnato

La scuola stipula convenzioni con un gruppo diversificato di imprese ed associazioni. La scuola ha integrato in modo organico nella propria offerta formativa i percorsi di alternanza scuola – lavoro. I progetti di alternanza scuola lavoro rispondono in modo coerente ai fabbisogni formativi degli studenti. Le attività di alternanza vengono monitorate in maniera regolare. La scuola ha definito le competenze attese per gli studenti a conclusione dei percorsi di alternanza. La scuola valuta le competenze degli studenti al termine del percorso di alternanza sulla base di criteri definiti e condivisi.

3B Processi - Pratiche gestionali e organizzative

3B.5 Orientamento strategico e organizzazione della scuola

Subarea: Missione e visione della scuola

Domande Guida
La missione e la visione dell'istituto sono definite chiaramente?
La missione e la visione dell'istituto sono condivise all'interno della comunità scolastica? Sono rese note anche all'esterno, presso le famiglie e il territorio?

Punti di Forza (Digitare al max 1500 caratteri)	Punti di Debolezza (Digitare al max 1500 caratteri)
La missione dell'istituto e le priorità sono definite chiaramente nel PTOF e condivise da tutte le componenti tramite il "patto di corresponsabilità" .	Non si evidenziano punti di debolezza

Subarea: Monitoraggio delle attività

Domande Guida
In che modo la scuola monitora lo stato di avanzamento delle attività che svolge? Quali strumenti di monitoraggio adotta?
La scuola utilizza forme di bilancio sociale per rendicontare la propria attività all'esterno?

Punti di Forza (Digitare al max 1500 caratteri)	Punti di Debolezza (Digitare al max 1500 caratteri)
La scuola pianifica le azioni per il raggiungimento dei propri obiettivi tramite le attività di progettazione previste nel PTOF.	La scuola non possiede al momento strumenti che consentano il monitoraggio dello stato di avanzamento dei progetti.

Subarea: Organizzazione delle risorse umane

3.5.a Gestione delle funzioni strumentali

3.5.a.1 Modalità di distribuzione delle risorse per le funzioni strumentali

Modalità di distribuzione delle risorse per le funzioni strumentali				
		Riferimento Provinciale %	Riferimento Regionale %	Riferimento Nazionale %
Validi	Meno di 500 €	3,3	3,5	10,9
	Tra 500 e 700 €	26,7	17,9	22,8
	Tra 700 e 1000 €	40	40,3	34,8
	Più di 1000 €	30	38,4	31,5
	n.d.			
Situazione della scuola: VAPM01000E	Tra 500 e 700 euro			

3.5.b Gestione del Fondo di Istituto

3.5.b.1 Ripartizione del FIS tra insegnanti e personale ATA

Istituto:VAPM01000E % - Ripartizione del FIS tra insegnanti e personale ATA				
opzione	Situazione della scuola: VAPM01000E %	Riferimento Provinciale %	Riferimento Regionale %	Riferimento Nazionale %
Percentuale del FIS per gli insegnanti	81	75,2	75,4	72,8
Percentuale del FIS per gli ATA	19	24,8	24,7	27,3

Domande Guida

Quali funzioni strumentali ha individuato la scuola e quanti docenti svolgono tali funzioni? Come è ripartito il Fondo di istituto? Quanti docenti ne beneficiano? Quanti ATA?

In che modo sono gestite le assenze del personale?

C'è una chiara divisione dei compiti e delle aree di attività tra il personale ATA?

Le responsabilità e i compiti dei docenti che hanno incarichi specifici sono definiti in modo chiaro?

Punti di Forza (Digitare al max 1500 caratteri)	Punti di Debolezza (Digitare al max 1500 caratteri)
Le funzioni strumentali definite dal collegio dei docenti sono 5: rapporti con gli alunni, orientamento in ingresso, orientamento in uscita, inclusività e Alternanza Scuola Lavoro). I docenti coinvolti sono 7 e sono affiancati da gruppi di lavoro. C'e' una netta divisione dei compiti (o delle aree di attività) tra i docenti con incarichi di responsabilità (vedi organigramma). C'e' una chiara divisione dei compiti (o delle aree di attività) tra il personale ATA (piano delle attività del personale amministrativo pubblicato sul sito).	Non si evidenziano punti di debolezza

Subarea: Gestione delle risorse economiche

3.5.e Progetti prioritari

3.5.e.1 Tipologia dei progetti prioritari

Istituto:VAPM01000E % - Tipologia dei progetti prioritari				
opzione	Situazione della scuola: VAPM01000E %	Riferimento Provinciale %	Riferimento Regionale %	Riferimento Nazionale %
Formazione e aggiornamento del personale	0	9,4	7,9	12,8
Educazione alla convivenza civile	0	9,4	7	10,6
Attività artistico - espressive	1	18,8	9,3	14,2
Tecnologie informatiche (TIC)	0	31,3	29,2	26,8
Lingue straniere	1	34,4	48,4	39,6
Prevenzione del disagio - inclusione	0	18,8	16,3	16,9
Abilità logico-matematiche e scientifiche	0	9,4	19,2	17,5
Abilità linguistiche / lettura / biblioteca	0	31,3	30,3	19,9
Altri argomenti	0	9,4	10,2	7,8
Progetto trasversale d' istituto	1	28,1	32,9	28,8
Orientamento - accoglienza - continuità	0	43,8	24,8	21,6
Sport	0	37,5	31,2	30,9

3.5.e.2 Durata media dei progetti prioritari

Istituto: VAPM01000E - Durata media dei progetti prioritari				
opzione	Situazione della scuola: VAPM01000E	Riferimento Provinciale	Riferimento Regionale	Riferimento Nazionale
Durata media dei progetti in anni	1	5,31	4,82	3,65

3.5.e.4 Descrizione dell'importanza dei progetti prioritari

Istituto:VAPM01000E % - Descrizione dell'importanza dei progetti prioritari	
Situazione della scuola: VAPM01000E %	
Progetto 1	Importante perchè fornisce un supporto fondamentale all'utenza e rende alunni e famiglie consapevoli della scelta in ingresso e in uscita verso l'Univ
Progetto 2	Si riferisce alla progressiva internazionalizzazione di tutto l'istituto e al consolidamento delle buone pratiche dell'acquisizione linguistica. Scamb
Progetto 3	Corso di logica e di preparazione ai test universitari

Domande Guida

L'allocazione delle risorse economiche nel Programma annuale è coerente con il Piano Triennale dell'Offerta Formativa?
--


Quanto spende in media la scuola per ciascun progetto (cfr. l'indice di frammentazione della spesa)?
--

Quali sono i tre progetti prioritari per la scuola? Qual è la durata media di questi progetti? Sono coinvolti esperti esterni?
--

Le spese si concentrano sui progetti prioritari (cfr. l'indice di concentrazione della spesa)?
--

Punti di Forza (Digitare al max 1500 caratteri)	Punti di Debolezza (Digitare al max 1500 caratteri)
Le spese progettuali si concentrano sulle tematiche ritenute prioritarie per la scuola.	Rispetto alle scelte educative proposte nel PTOF, spesso si rende necessaria una restrizione dell'attuazione dei progetti per carenza di risorse economiche.

Rubrica di valutazione e Motivazione del giudizio assegnato

Rubrica di Valutazione		
Criterio di qualità: La scuola definisce la propria missione e la visione, monitora in modo sistematico le attività che svolge, individua ruoli di responsabilità e compiti per il personale in modo funzionale e utilizza in modo adeguato le risorse economiche.	Situazione della scuola	
La missione e la visione della scuola non sono state definite oppure sono state definite in modo vago. Non sono presenti forme di monitoraggio delle azioni. La definizione delle responsabilità e dei compiti tra le diverse componenti scolastiche è poco chiara o non è funzionale all'organizzazione delle attività. Le spese definite nel Programma annuale non sono coerenti con le scelte indicate nel Piano triennale dell'offerta formativa. Le risorse economiche destinate ai progetti non sono investite in modo adeguato.		1 - Molto critica
		2 -
La scuola ha definito la missione e la visione, anche se sono poco condivise nella comunità scolastica e con le famiglie e il territorio. Il monitoraggio delle azioni è attuato in modo non strutturato. È presente una definizione delle responsabilità e dei compiti tra le diverse componenti scolastiche, anche se non tutti i compiti sono chiari e funzionali all'organizzazione delle attività. Solo alcune spese definite nel Programma annuale sono coerenti con le scelte indicate nel Piano triennale dell'offerta formativa. Solo una parte delle risorse economiche destinate ai progetti sono investite in modo adeguato.		3 - Con qualche criticità
		4 -
La scuola ha definito la missione e la visione e queste sono condivise nella comunità scolastica, con le famiglie e il territorio. La scuola utilizza forme strutturate di monitoraggio delle azioni. Responsabilità e compiti delle diverse componenti scolastiche sono individuati chiaramente. La maggior parte delle spese definite nel Programma annuale sono coerenti con le scelte indicate nel Piano triennale dell'offerta formativa. La maggior parte delle risorse economiche destinate ai progetti sono investite in modo adeguato.		5 - Positiva
		6 -
La scuola ha definito la missione e la visione e queste sono condivise nella comunità scolastica, con le famiglie e il territorio. La scuola utilizza in modo sistematico forme strutturate di monitoraggio delle azioni, che permettono di orientare le strategie e riprogettare le azioni. Responsabilità e compiti del personale sono individuati chiaramente e sono funzionali alle attività. Tutte le spese definite nel Programma annuale sono coerenti con le scelte indicate nel Piano triennale dell'offerta formativa. Tutte le risorse economiche destinate ai progetti sono investite in modo adeguato.		7 - Eccellente

Motivazione del giudizio assegnato

La scuola ha definito la missione e le priorità; queste sono condivise nella comunità scolastica, con le famiglie e il territorio. Responsabilità e compiti delle diverse componenti scolastiche sono individuati chiaramente. Una buona parte delle esigenze economiche è impiegata per il raggiungimento degli obiettivi prioritari della scuola. La scuola è impegnata a raccogliere finanziamenti aggiuntivi oltre quelli provenienti dal MIUR.

3B.6 Sviluppo e valorizzazione delle risorse umane

Subarea: Formazione

3.6.a Formazione per gli insegnanti

3.6.a.1 Numerosità delle attività di formazione

Istituto:VAPM01000E - Numerosità delle attività di formazione				
opzione	Situazione della scuola: VAPM01000E	Riferimento Provinciale	Riferimento Regionale	Riferimento Nazionale
Numero di progetti di formazione per gli insegnanti	5	10,81	13,08	16,36

3.6.a.2 Tipologia degli argomenti della formazione

Istituto: VAPM01000E - Tipologia degli argomenti della formazione				
opzione	Situazione della scuola: VAPM01000E	Riferimento Provinciale	Riferimento Regionale	Riferimento Nazionale
Curricolo e discipline	0	4,09	10,5	16,01
Attuazione autonomia didattica, organizzativa e gestionale delle scuole	0	3,19	9,96	15,55
Aspetti normativi	0	3,78	10,36	15,82
Valutazione degli apprendimenti, certificazione delle competenze, valutazione interna / autovalutazione	1	3,66	10,2	15,73
Progettazione e pianificazione di percorsi di miglioramento	0	3,31	9,96	15,59
Tecnologie informatiche e loro applicazione all'attività didattica	1	4,94	11,26	16,61
Inclusione studenti con disabilità e DSA	1	4,16	10,69	16,06
Inclusione studenti con cittadinanza non italiana	0	3,13	9,88	15,46
Temi multidisciplinari	0	3,47	10,04	15,59
Lingue straniere	1	3,69	10,45	15,85
Progettazione e gestione dei percorsi di alternanza scuola - lavoro	1	3,66	10,27	15,69
Prevenzione del disagio giovanile nelle diverse forme	0	3,53	10,1	15,65
Orientamento	0	3,13	9,89	15,45
Altro	0	3,31	9,98	15,54

Domande Guida

La scuola raccoglie le esigenze formative dei docenti e del personale ATA?

Quali temi per la formazione la scuola promuove e perché (es. curriculum e competenze, bisogni educativi speciali, tecnologie didattiche, ecc.)?

Qual è la qualità delle iniziative di formazione promosse dalla scuola?

Quali ricadute hanno le iniziative di formazione nell'attività didattica e organizzativa?

Punti di Forza (Digitare al max 1500 caratteri)

La scuola promuove la formazione per: metodologia e didattica generale aspetti normativi e ordinamenti scolastici alunni con BES

Punti di Debolezza (Digitare al max 1500 caratteri)

Le proposte formative sono di qualità sufficiente, anche se incontrano solo in parte i bisogni formativi dei docenti.

Subarea: Valorizzazione delle competenze

Domande Guida

La scuola utilizza le informazioni sulle competenze del personale (es. curriculum, corsi frequentati, ecc.)? In che modo? La scuola tiene conto delle competenze del personale per una migliore gestione delle risorse umane (es. assegnazione di incarichi retribuiti, suddivisione dei compiti)?

Il peso attribuito ai diversi criteri dal Comitato per la valutazione dei docenti è stato ritenuto adeguato dai docenti della scuola?

La scuola adotta altre forme per la valorizzazione delle professionalità?

Punti di Forza (Digitare al max 1500 caratteri)

La scuola raccoglie le competenze del personale. La scuola utilizza il curriculum o le esperienze formative fatte dai docenti per una migliore gestione delle risorse umane (es. assegnazione di incarichi, suddivisione del personale)

Punti di Debolezza (Digitare al max 1500 caratteri)

Vanno valorizzate meglio le competenze personali.

Subarea: Collaborazione tra insegnanti

Domande Guida
La scuola promuove la partecipazione dei docenti a gruppi di lavoro? Su quali tematiche? Con quali modalità organizzative (es. Dipartimenti, gruppi di docenti per classi parallele, gruppi spontanei, ecc.)?
I gruppi di lavoro composti da insegnanti producono materiali o esiti utili alla scuola?
Gli insegnanti condividono strumenti e materiali didattici? C'è uno spazio per la raccolta di questi strumenti e materiali (es. archivio, piattaforma on line)?
Quale percezione hanno gli insegnanti del confronto professionale e dello scambio di informazioni tra colleghi?

Punti di Forza (Digitare al max 1500 caratteri)	Punti di Debolezza (Digitare al max 1500 caratteri)
La scuola mette a disposizione dei docenti spazi per la condivisione di strumenti e materiali didattici	Nella scuola sono presenti gruppi di lavoro composti da insegnanti, anche se i materiali prodotti sono relativi solo ad alcune sezioni e, quindi, sono da incrementare. Lo scambio e il confronto professionale tra docenti e' presente ma non diffuso (riguarda solo alcuni dipartimenti).

Rubrica di valutazione e Motivazione del giudizio assegnato

Rubrica di Valutazione	
Criterio di qualità: La scuola valorizza le risorse professionali, promuove percorsi formativi di qualità e incentiva la collaborazione tra pari.	Situazione della scuola
La scuola non promuove iniziative di formazione per il personale, oppure le iniziative attivate non sono in relazione ai bisogni formativi del personale o sono di scarsa qualità. Le modalità adottate dalla scuola per valorizzare il personale non sono chiare e gli incarichi non sono assegnati sulla base delle competenze possedute. Non sono presenti gruppi di lavoro composti da docenti, oppure i gruppi non producono esiti utili alla scuola. Gli insegnanti non condividono i materiali didattici.	1 - Molto critica
	2 -
La scuola realizza iniziative formative di qualità sufficiente, che incontrano soltanto in parte i bisogni formativi del personale. Le modalità adottate dalla scuola per valorizzare il personale non sempre sono chiare e soltanto in alcuni casi gli incarichi sono assegnati sulla base delle competenze possedute. Nella scuola sono presenti gruppi di lavoro composti da insegnanti, anche se la qualità dei materiali o degli esiti che producono è disomogenea. Soltanto alcuni insegnanti condividono i materiali didattici.	3 - Con qualche criticità
	4 -
La scuola realizza iniziative formative di buona qualità e che rispondono ai bisogni formativi del personale. Le modalità adottate dalla scuola per valorizzare il personale sono chiare e la maggior parte degli incarichi sono assegnati sulla base delle competenze possedute. Nella scuola sono presenti gruppi di lavoro composti da insegnanti, che producono materiali o esiti di buona qualità. La maggior parte degli insegnanti condivide materiali didattici di vario tipo.	5 - Positiva
	6 -
La scuola realizza iniziative formative di qualità elevata, che rispondono appieno ai bisogni formativi del personale. Le modalità adottate dalla scuola per valorizzare il personale sono chiare e condivise e gli incarichi sono assegnati sistematicamente sulla base delle competenze possedute. Nella scuola sono presenti più gruppi di lavoro composti da insegnanti, che producono materiali e strumenti di qualità eccellente. Tutti gli insegnanti condividono materiali didattici di vario tipo. I materiali didattici sono raccolti in modo sistematico.	7 - Eccellente

Motivazione del giudizio assegnato
L'attività di formazione è stata, generalmente, lasciata ai singoli docenti. All'interno dell'istituto sono stati attivati corsi relativi all'utilizzo delle nuove tecnologie e di inclusività. Sono presenti spazi per la condivisione di materiali didattici, anche se i materiali prodotti sono relativi solo ad alcune sezioni e, quindi, sono da incrementare. Lo scambio e il confronto professionale tra docenti è presente ma non diffuso (riguarda solo alcune sezioni, solo alcuni dipartimenti). Le modalità adottate dalla scuola per valorizzare il personale sono chiare e la maggior parte degli incarichi sono assegnati sulla base delle competenze possedute

3B.7 Integrazione con il territorio e rapporti con le famiglie

Subarea: Collaborazione con il territorio

3.7.a Reti di scuole

3.7.a.1 Partecipazione a reti di scuole

Partecipazione a reti di scuole				
		Riferimento Provinciale %	Riferimento Regionale %	Riferimento Nazionale %
Validi	Nessuna rete	3,2	3	3,6
	1-2 reti	12,9	17,3	25,5
	3-4 reti	9,7	28,9	30,4
	5-6 reti	29	22,9	19,9
	7 o piu' reti	45,2	28	20,6
Situazione della scuola: VAPM01000E		5-6 reti		

3.7.a.2 Reti di cui la scuola e' capofila

Reti di cui la scuola e' capofila				
		Riferimento Provinciale %	Riferimento Regionale %	Riferimento Nazionale %
Validi	Mai capofila	35,5	50,3	50,5
	Capofila per una rete	35,5	31	28,6
	Capofila per più reti	29	18,7	20,9
	n.d.			
Situazione della scuola: VAPM01000E	Mai capofila			

3.7.a.3 Apertura delle reti ad enti o altri soggetti

Apertura delle reti ad enti o altri soggetti				
		Riferimento Provinciale %	Riferimento Regionale %	Riferimento Nazionale %
Validi	Nessuna apertura	23,3	21,8	28,2
	Bassa apertura	23,3	21,5	18,7
	Media apertura	33,3	28,8	25,3
	Alta apertura	20	27,9	27,8
	n.d.			
Situazione della scuola: VAPM01000E	Media apertura (da 1/3 a 2/3 delle reti)			

3.7.a.4 Distribuzione delle reti per tipologia di finanziamento

Istituto:VAPM01000E - Distribuzione delle reti per tipologia di finanziamento				
opzione	Situazione della scuola: VAPM01000E	Riferimento Provinciale (% scuole che hanno attivato reti per soggetto finanziatore)	Riferimento Regionale (% scuole che hanno attivato reti per soggetto finanziatore)	Riferimento Nazionale (% scuole che hanno attivato reti per soggetto finanziatore)
Stato	3	81,3	79,6	77,4
Regione	0	56,3	30,6	20,2
Altri enti locali o altre istituzioni pubbliche	1	25	27,1	18,7
Unione Europea	0	28,1	18,7	16
Contributi da privati	0	9,4	9,9	8,8
Scuole componenti la rete	1	65,6	55,1	55,5

3.7.a.5 Principale motivo di partecipazione alla rete

Istituto:VAPM01000E - Principale motivo di partecipazione alla rete				
opzione	Situazione della scuola: VAPM01000E	Riferimento Provinciale (% scuole che hanno attivato reti per motivo)	Riferimento Regionale (% scuole che hanno attivato reti per motivo)	Riferimento Nazionale (% scuole che hanno attivato reti per motivo)
Per fare economia di scala	0	40,6	31,2	29,3
Per accedere a dei finanziamenti	0	34,4	24,2	27,4
Per migliorare pratiche didattiche ed educative	5	87,5	87,5	83,7
Per migliorare pratiche valutative	0	21,9	10,5	13,2
Altro	0	53,1	50,4	41,2

3.7.a.6 Distribuzione delle reti per attivita' svolta

Istituto:VAPM01000E - Distribuzione delle reti per attivita' svolta				
opzione	Situazione della scuola: VAPM01000E	Riferimento Provinciale (% scuole che hanno attivato reti per attività)	Riferimento Regionale (% scuole che hanno attivato reti per attività)	Riferimento Nazionale (% scuole che hanno attivato reti per attività)
Progetti o iniziative riguardanti il curricolo e le discipline	0	43,8	30	30,4
Progetti o iniziative su temi multidisciplinari	0	31,3	21,3	17,1
Attività di formazione e aggiornamento del personale	2	53,1	62,4	70,1
Progetti o iniziative di innovazione metodologica e didattica	1	43,8	29,7	27,1
Progetti o iniziative di valutazione degli apprendimenti, certificazione delle competenze, valutazione interna - autovalutazione	0	34,4	11,4	13,8
Progetti o iniziative di orientamento	0	9,4	19,8	17,2
Progetti o iniziative per il contrasto alla dispersione scolastica	0	6,3	20,1	16,3
Progetti o iniziative per l'inclusione di alunni con disabilità e disturbi specifici di apprendimento	0	34,4	27,1	23,5
Progetti o iniziative per l'inclusione di alunni con cittadinanza non italiana	0	15,6	14,9	9,3
Gestione di servizi in comune	0	21,9	12	13,6
Realizzazione del piano nazionale scuola digitale	1	59,4	28,6	20,2
Realizzazione di eventi e manifestazioni progetti o iniziative didattiche, educative, sportive o culturali di interesse territoriale	1	31,3	27,7	23,8
Progetti o iniziative di contrasto al bullismo e al cyber bullismo	0	6,3	11,1	9,1
Valorizzazione delle risorse professionali	0	6,3	7,3	6,3
Percorsi di alternanza scuola lavoro	0	53,1	39,7	22,2
Altro	0	37,5	40,8	25,7

3.7.b Accordi formalizzati

3.7.b.1 Varieta' dei soggetti con cui la scuola stipula accordi

Varieta' dei soggetti con cui la scuola stipula accordi				
		Riferimento Provinciale %	Riferimento Regionale %	Riferimento Nazionale %
Validi	Nessun accordo	3,2	5,7	4
	Bassa varieta' (da 1 a 2)	6,5	11,3	8,3
	Medio - bassa varieta' (da 3 a 4)	51,6	35,5	32,5
	Medio - alta varieta' (da 6 a 8)	32,3	36,4	39,4
	Alta varieta' (piu' di 8)	6,5	11	15,8
Situazione della scuola: VAPM01000E	Accordi con 6-8 soggetti			

3.7.b.2 Tipologia di soggetti con cui la scuola ha accordi

Istituto:VAPM01000E - Tipologia di soggetti con cui la scuola ha accordi				
opzione	Situazione della scuola: VAPM01000E	Riferimento Provinciale %	Riferimento Regionale %	Riferimento Nazionale %
Altre scuole	Presente	56,3	50,7	48,7
Universita'	Presente	65,6	59,2	70,1
Enti di ricerca	Presente	15,6	17,5	24,8
Enti di formazione accreditati	Dato mancante	34,4	31,8	46,7
Soggetti privati	Presente	75	64,4	67,4
Associazioni sportive	Dato mancante	25	34,4	44,5
Altre associazioni o cooperative	Dato mancante	50	66,5	66,8
Autonomie locali	Presente	68,8	62,7	66,9
Associazioni delle imprese, di categoria professionale, organizzazioni sindacali	Presente	56,3	46,4	51,3
ASL	Dato mancante	28,1	49,6	54
Altri soggetti	Presente	31,3	24,5	25,8

3.7.c Raccordo scuola - territorio

3.7.c.1 Presenza di gruppi di lavoro per il raccordo con il territorio

Istituto:VAPM01000E - Presenza di gruppi di lavoro per il raccordo con il territorio				
opzione	Situazione della scuola: VAPM01000E	Riferimento Provinciale (% di scuole che ha attivato gruppi)	Riferimento Regionale (% di scuole che ha attivato gruppi)	Riferimento Nazionale (% di scuole che ha attivato gruppi)
Presenza di gruppi di lavoro composti da insegnanti e rappresentanti del territorio	Presente	71,9	78,4	77

3.7.d Partecipazione formale dei genitori

3.7.d.1 Votanti effettivi alle elezioni del Consiglio di Istituto

Istituto: VAPM01000E - Votanti effettivi alle elezioni del Consiglio di Istituto				
opzione	Situazione della scuola: VAPM01000E	Riferimento Provinciale %	Riferimento Regionale %	Riferimento Nazionale %
Percentuale di genitori votanti effettivi sul totale degli aventi diritto	10,7758620689655	6,17	7,69	10,84

Domande Guida

Quali accordi di rete e collaborazioni con soggetti pubblici o privati ha la scuola? Per quali finalita'?

Qual e' la partecipazione della scuola nelle strutture di governo territoriale?

Quali ricadute ha la collaborazione con soggetti esterni sull'offerta formativa?

Punti di Forza (Digitare al max 1500 caratteri)	Punti di Debolezza (Digitare al max 1500 caratteri)
La scuola partecipa in modo attivo a reti e ha collaborazioni diverse con soggetti esterni. Le collaborazioni attivate contribuiscono a migliorare la qualità dell'offerta formativa. La scuola e' coinvolta in momenti di confronto sia con i soggetti presenti nel territorio per la promozione delle politiche formative, sia con i genitori.	Non si evidenziano punti di debolezza

Subarea: Coinvolgimento delle famiglie

3.7.e Partecipazione informale dei genitori

3.7.e.1 Partecipazione dei genitori agli incontri e alle attivita' della scuola

Partecipazione dei genitori agli incontri e alle attivita' della scuola				
		Riferimento Provinciale %	Riferimento Regionale %	Riferimento Nazionale %
Validi	Basso livello di partecipazione	95,8	89,1	77
	Medio - basso livello di partecipazione	0	6,5	14,7
	Medio - alto livello di partecipazione	4,2	3,8	6,1
	Alto livello di partecipazione	0	0,7	2,3
Situazione della scuola: VAPM01000E %	Basso livello di partecipazione			

3.7.g Capacita' della scuola di coinvolgere i genitori

3.7.g.1 Livello di coinvolgimento dei genitori da parte della scuola


Livello di coinvolgimento dei genitori da parte della scuola				
		Riferimento Provinciale %	Riferimento Regionale %	Riferimento Nazionale %
Validi	Basso coinvolgimento	0	0,3	0,5
	Medio - basso coinvolgimento	6,5	13,4	12,9
	Medio - alto coinvolgimento	77,4	71	67,4
	Alto coinvolgimento	16,1	15,2	19,3
Situazione della scuola: VAPM01000E %		Medio - alto co		

Domande Guida

In che modo le famiglie sono coinvolte nella definizione dell'offerta formativa?
Ci sono forme di collaborazione con i genitori per la realizzazione di interventi formativi o progetti?
La scuola coinvolge i genitori nella definizione del Regolamento d'istituto, del Patto di corresponsabilità o di altri documenti rilevanti per la vita scolastica? La scuola realizza interventi o progetti rivolti ai genitori (es. corsi, conferenze)?
La scuola utilizza strumenti on-line per la comunicazione con i genitori (es. registro elettronico)?

Punti di Forza (Digitare al max 1500 caratteri)	Punti di Debolezza (Digitare al max 1500 caratteri)
La scuola utilizza strumenti on-line per la comunicazione con le famiglie (registro elettronico e sito scolastico)	La scuola coinvolge i genitori nella definizione del Regolamento di Istituto e del Patto di Corresponsabilità, ma sono da migliorare le modalità di collaborazione.

Rubrica di valutazione e Motivazione del giudizio assegnato

Rubrica di Valutazione		
Criterio di qualità: La scuola svolge un ruolo propositivo nella promozione di politiche formative territoriali e coinvolge le famiglie nella definizione dell'offerta formativa e nella vita scolastica.	Situazione della scuola	
La scuola non partecipa a reti e non ha collaborazioni con soggetti esterni, oppure le collaborazioni attivate non hanno una ricaduta concreta per la scuola. Non si realizzano iniziative rivolte ai genitori e momenti di confronto con i genitori sull'offerta formativa.		1 - Molto critica
		2 -
La scuola partecipa a reti e/o ha collaborazioni con soggetti esterni, anche se alcune di queste collaborazioni devono essere maggiormente integrate nella vita della scuola. Si realizzano iniziative rivolte ai genitori, anche se le modalità di coinvolgimento non sempre sono adeguate.		3 - Con qualche criticità
		4 -
La scuola partecipa a reti e ha collaborazioni con soggetti esterni. Le collaborazioni attivate sono integrate in modo adeguato con l'offerta formativa. La scuola è coinvolta in momenti di confronto con i soggetti presenti nel territorio per la promozione delle politiche formative. Si realizzano iniziative rivolte ai genitori e momenti di confronto con i genitori sull'offerta formativa. Le modalità di coinvolgimento dei genitori sono adeguate.		5 - Positiva
		6 -
La scuola partecipa in modo attivo o coordina reti e ha collaborazioni diverse con soggetti esterni. Le collaborazioni attivate contribuiscono in modo significativo a migliorare la qualità dell'offerta formativa. La scuola è un punto di riferimento nel territorio per la promozione delle politiche formative. Si realizzano iniziative rivolte ai genitori e momenti di confronto con i genitori sull'offerta formativa. I genitori partecipano attivamente alla definizione dell'offerta formativa. Le modalità di coinvolgimento dei genitori sono efficaci.		7 - Eccellente

Motivazione del giudizio assegnato

La scuola partecipa a reti e ha collaborazioni con soggetti esterni. Le collaborazioni attivate sono integrate in modo adeguato con l'offerta formativa. La scuola è coinvolta in momenti di confronto con i soggetti presenti nel territorio per la promozione delle politiche formative. La scuola coinvolge i genitori a partecipare alle sue iniziative, anche se sono da migliorare le modalità di ascolto e collaborazione. La scuola propone stage all'interno del progetto alternanza scuola lavoro.

5 Individuazione delle priorità

Priorità e Traguardi

ESITI DEGLI STUDENTI		DESCRIZIONE DELLA PRIORITA' (max 150 caratteri spazi inclusi)	DESCRIZIONE DEL TRAGUARDO (max 150 caratteri spazi inclusi)
✓	Risultati scolastici	Riduzione della percentuale di non ammessi alla classe successiva	Ottenere una percentuale di non ammessi in linea con licei della stessa tipologia a livello regionale
		Riduzione del numero di riorientamenti in classe prima	Portare il numero di riorientamenti in classe prima entro i valori medi per tipologia di liceo a livello regionale
✓	Risultati nelle prove standardizzate nazionali	Miglioramento della performance nelle prove standardizzate	Migliorare la performance sia in italiano che in matematica
	Competenze chiave europee		
	Risultati a distanza		

Motivare la scelta delle priorità sulla base dei risultati dell'autovalutazione (max 1500 caratteri spazi inclusi)

Dai dati statistici in possesso la scuola mostra criticità nel numero di non ammessi nelle classi prime e terze. In classe prima c'è un numero di richieste di riorientamento superiore alla media regionale; questo obiettivo sarà perseguito chiarendo meglio in fase di orientamento in ingresso le specificità dei diversi indirizzi liceali del nostro istituto. I risultati delle prove standardizzate sono sensibilmente sotto la media regionale per matematica e non lontani da essa per le competenze di italiano.

Obiettivi di processo

AREA DI PROCESSO		DESCRIZIONE DELL'OBIETTIVO DI PROCESSO (max 150 caratteri spazi inclusi)
✓	Curricolo, progettazione e valutazione	Creare un livello minimo di competenze in ingresso. Intervenire in modo mirato e tempestivo sulle difficoltà che si riscontrano.
		Chiarire le specificità dei percorsi liceali presenti in base alle competenze attese.
✓	Ambiente di apprendimento	Incrementare l'utilizzo delle moderne tecnologie didattiche. Diverso approccio didattico: modellizzazione, contestualizzazione e attualizzazione.

	Inclusione e differenziazione	
	Continuità e orientamento	
	Orientamento strategico e organizzazione della scuola	
	Sviluppo e valorizzazione delle risorse umane	
	Integrazione con il territorio e rapporti con le famiglie	

Indicare in che modo gli obiettivi di processo possono contribuire al raggiungimento delle priorità (max 1500 caratteri spazi inclusi)

Le competenze in ingresso saranno migliorate con attività nelle diverse materie che guidino lo studente nella nuova realtà scolastica.
Si prevede un piano di acquisti per dotare tutte le aule di strumenti per una didattica innovativa con un piano mirato di formazione dei docenti.